

Sommer-Info

für Elm, Matt, Engi, Schwanden, Haslen, Sool,
Schwändi, Mitlödi und die Mettmen-Alp

mit Unterkunftsverzeichnis



Elm Ferienregion · Obmoos · CH-8767 Elm

www.elm.ch · info@elm.ch

Telefon +41 (0)55 642 52 52





Anreise

Anreise mit dem Auto / Car

Ab Zürich oder Chur entlang der A3 bis Ausfahrt 44 (Niederurnen). Anschliessend der Hauptstrasse durchs Glarnerland folgen und die Beschilderung für die einzelnen Ferienorte beachten.

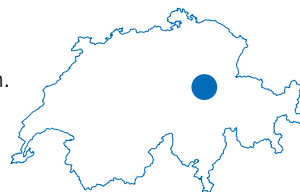
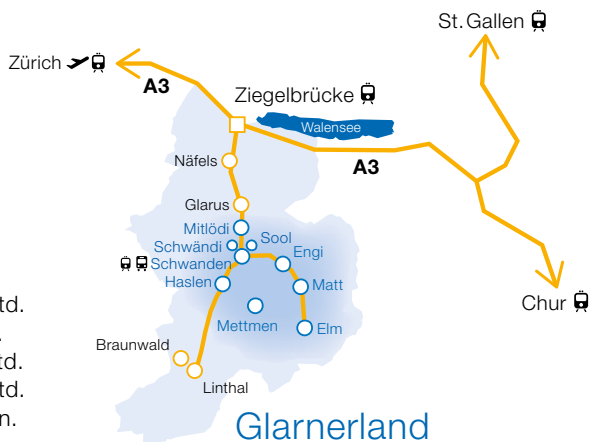
Zürich – Elm:	zirka 1 Std.
Aarau – Elm:	zirka 1¼ Std.
Schaffhausen – Elm:	zirka 2 Std.
Winterthur – Elm:	zirka 1½ Std.
St. Gallen – Elm:	zirka 1¼ Std.
Sargans – Elm:	zirka 50 Min.

Gratis-Parkplätze bei allen Bergbahnen vorhanden!

Anreise mit öffentlichen Verkehrsmitteln

Die S25 (grosszügiger Doppelstockzug der Zürcher S-Bahn) bringt Sie im Stundentakt direkt von Zürich nach Schwanden. In Schwanden umsteigen in einen Linien-Bus der Autobetrieb Sernftal AG, der Sie zur gewünschten Haltestelle in Engi, Matt oder Elm bringt.

www.sbb.ch / www.sernftalbus.ch



Herzlich willkommen

Wir freuen uns sehr, dass Sie sich für die Ferienregion Elm entschieden haben, und heissen Sie herzlich willkommen. Diese Broschüre gibt Ihnen Auskunft über diverse Sommer-Aktivitäten, Öffnungszeiten, Angebote, Attraktionen und Tipps, die während Ihres Aufenthalts nützlich sein könnten. Sollten Sie dennoch Fragen haben, steht Ihnen unser Team im Tourismusbüro in Elm gerne zur Verfügung.

Unser Sommererlebnis verspricht nicht nur Action und Abwechslung, sondern auch Gemütlichkeit und Erholung auf verschiedenste Arten. Die Heimat von Vreni Schneider, dem ELMER Citro sowie dem Martinsloch hat einiges zu bieten: über 370 km markierte Wanderwege, vier Bergbahnen, ursprüngliche, echte Natur, heimelige Berggasthäuser, eine Vielzahl an Gruppenunterkünften und Berghütten, familiäre Hotelbetriebe und Ferienwohnungen, spannende Kulturerlebnisse und Geschichten, Geologie zum Anfassen, Golfspass, Trottinettplausch und Wellness auf der Alp – es ist für alle etwas dabei.

Seit dem 7. Juli 2008 trägt unsere Region mit grossem Stolz das Label UNESCO-Welterbe. Die Gebirgslandschaft zwischen Vorderrheintal, Sernftal und Walensee ist weltweit einzigartig, weil dort die Gebirgsbildungsprozesse besonders gut sichtbar sind. Aufgrund dieser Einmaligkeit hat das UNESCO-Welterbekomitee das über 300 km² grosse Gebiet um den Piz Sardona auf die Liste des UNESCO-Welterbes aufgenommen. Zwei der wichtigsten Phänomene dabei sind die Glarner Hauptüberschiebung und die Tschingelhörner mit dem Martinsloch. Geniessen Sie unsere

eindrückliche Bergwelt individuell oder lassen Sie sich die geologischen Phänomene von einem GeoGuide erklären.

Auch ein Besuch im Winter lohnt sich, denn es erwarten Sie moderne Skianlagen, bestens präparierte Langlaufloipen, Schneeschuh- und Winterwanderwege sowie abenteuerliche Schlittelbahnen in Elm und auf den Weissenbergen. Und all dies umrahmt von unserem einzigartigen Bergpanorama. Detaillierte Informationen zum Winterangebot finden Sie in unserer Broschüre «Winter-Info» sowie der «Panoramakarte Winter».

Wir laden Sie ein, unsere Angebote hautnah zu erleben, die regionalen und traditionellen gastronomischen Köstlichkeiten zu degustieren und sich an der natürlichen Bergwelt zu erfreuen.

Herzlichst
Ihre Ferienregion Elm

Öffnungszeiten Tourismusbüro

Das Tourismusbüro befindet sich gegenüber den Kassen der Sportbahnen Elm (folgen Sie den Schildern «i Tourist»).

Montag–Freitag 09.15 – 11.15 Uhr /
13.45 – 16.45 Uhr

Samstag 09.15 – 11.15 Uhr*

* November bis Mitte Dezember und April bis Mitte Juni am Samstag geschlossen.

Veranstaltungen / Events 2018

Eine aktuelle Liste der Veranstaltungen in der Sommersaison 2018 finden Sie auf unserer Website.

➤ www.elm.ch

Inhaltsverzeichnis

Die Ferienorte stellen sich vor

Elm	4
Matt	4
Engi, Mettmen-Alp	5
Schwanden	6
Sool, Mitlödi, Schwändi, Haslen	6

Einzigartig und einmalig

Martinsloch	7
Geologie	7
Vreni Schneider	11
ELMER Citro	11

Bergbahnen mit Fahrplänen

Sportbahnen Elm	12
Luftseilbahn Elm – Tschinglen-Alp	15
Luftseilbahn Matt – Weissenberge	17
Luftseilbahn Kies – Mettmen	18

Busbetrieb

Sportbahnen Elm – Obererbs	21
Schwanden – Kies	21

Sommerangebote

Wanderparadies und Passwanderungen	22
Bergführer	23
Nordic Walking	23
Biken	23
Pitch & Putt-Golf	23
Klettern	25
Trottinettplausch	27
Mountaincars	27
Kinderparadies Ämpächli	27
Riesenwald	27
Fischen	29
Freibad Schwanden	29
Alpines Schwimmbad Schwändi	29
Tennis	29
Lama-Trekking	31
Minigolf Mitlödi	31
Packziegen-Trekking	31
Sammelbestimmungen Pilze	31

Panoramakarte

Sommerpanoramakarte	32 + 33
Legenden zu Karte	34 + 35

Wellness

Wellness uf dr Alp (Berglialp)	37
Hoschet-Sauna	37
Speichenhoschet-Massage	37

Sportliche Aktivitäten (Indoor)

Hallenbad	39
Fitnesscenter	39
Boulderhalle / Kletterhalle	39
Kegelbahn	39

Kulturelle Angebote und Exkursionen

Dorfführung Elm	41
Sernftaler Sagenwanderung	41
Spurensuche Bergsturz	41
Exkursionen mit GeoGuides	41
Landesplattenberg Engi	42
Erlebnis Schiefer (Pauschalangebote)	43
Schiefertafelfabrik Elm	45
Wildspuren und Naturerwachen	45
Wildbeobachtungen für Gruppen	47
Touren zum Martinsloch	47
Lochsite	49
ELMER Citro Quellenweg	49
Waldreservat Gandwald	49
Waldlehrpfad Weissenberge – Matt	49
Glarner Industrierweg	49
Themenweg «Vivian als Chance»	49
Reiten auf Islandpferden im Sernftal	51
Stall Engi – Reitangebote	51
Stadtführungen Glarus	51
Schoggi-Erlebnis in Ennenda	51

Museen und Ausstellungen

UNESCO-Besucherzentrum	53
Sernftalbahnhof-Museum Engi	53
Atelier für Papier-Schnitt und Objekte	55
Atelier-Galerie «Bilderberg»	55
Kunstraum Avalon	55
Rysläuferhuus Schwanden	55
Dorfmuseum «Pulverturm», Schwanden	55
Glarner Wirtschaftsarchiv	57
Dorfmuseum Sool	57
Naturzentrum Glarnerland	57
Kunsthause Glarus	59
Suworow-Museum, Linthal	59
Museum des Landes Glarus, Näfels	59
Kino	59

Vorschau Winter

60+61

Diverse Informationen

Kurtaxen Glarus Süd	63
Fundbüro	63
Wichtige Telefonnummern	63

Firmenbesichtigungen und Fabrikläden

65+67

Gastronomie

Restaurants in Elm	69
Restaurants in Matt	69
Restaurants in Engi	71
Restaurants in Schwanden und Umgebung	71 + 73
Bergrestaurants und Hütten in Elm	75
Bergrestaurants und Hütten in Matt	77
Bergrestaurants und Hütten in Schwanden und Umgebung	77
Bergrestaurants und Hütten in Mettmen	77

Unterkünfte

Allgemeine Informationen / Wissenswertes	78 + 79
--	---------

Hotels, Gasthäuser, Pensionen

Elm	80 + 81
Matt	82
Engi	82
Mettmen, Schwanden	83

Bed & Breakfast

84

Ferienwohnungen, Ferienhäuser

Elm	84 – 87
Matt	87
Engi	88
Schwanden	88

Gruppenunterkünfte

Elm	89 – 91
Matt	91
Engi	92
Schwanden	92

Hütten

Elm	93 + 94
Matt	94 + 95
Engi	95
Mettmen	95

Zeltplatz Elm

95

Panorama mit Unterkunftsübersicht (auf der hinteren Umschlagsinnenseite und der Klappe)

Pauschalangebot «Kärpf-Trek»

Kärpf-Trek durch den Freiberg Kärpf	96
-------------------------------------	----

Die Ferienorte stellen sich vor

Die Ferienregion Elm gehört zur Gemeinde Glarus Süd – mit 430 km² flächenmässig die zweitgrösste

Gemeinde der Schweiz – und umfasst die Dörfer Elm, Matt, Engi, Schwanden, Sool, Mitlödi, Schwändi und Haslen sowie die Mettmen-Alp.

Das Dorf **Elm** befindet sich im hintersten Teil des Sernftales und ist umringt von prächtigen Berggipfeln und dem berühmten Martinsloch. Rund um die Kirche gruppiert sich das eigentliche Dorfzentrum mit den unter Denkmalschutz stehenden Häusern wie dem Grosshaus, Zentnerhaus, Pfarrhaus und Suworowhaus. Das Dorfbild wurde 1981 mit dem Wakkerpreis geehrt.

Vreni Schneider, ELMER Citro und das Martinsloch sind die Aushängeschilder von Elm und stehen für Sport, Bewegung und Natur.

Der wichtigste Wirtschaftszweig ist heute der Tourismus mit dem wunderschönen Ski-gebiet, der Schlittelbahn, der Langlaufloipe, den Wanderwegen, Schneeschuhtrails und Skitouren. Elm ist zudem bekannt für seine Vielzahl an gut ausgestatteten Gruppenunterkünften sowohl am Berg wie im Tal.

Matt ist das mittlere Dorf im Sernftal. Das markanteste Wahrzeichen von Matt ist die Kirche, welche älter ist als unsere Eidgenossenschaft. Die ehemalige Baumwollspinnerei, welche 1967 den Betrieb einstellte, wurde vom Bund erworben und in ein Truppenlager für 450 Personen umgebaut.



Rund um die Kirche gruppiert sich das Dorfzentrum von Elm mit den unter Denkmalschutz stehenden Häusern.



Die Luftseilbahn Matt–Weissenberge bringt Sie auf die Sonnenterrasse Weissenberge auf 1266 m ü. M.

Zirka 500 Höhenmeter über dem Dorf liegen die Weissenberge, die sogenannte Sonnenterrasse des Glarnerlandes. Die Weissenberge können bequem mit der Luftseilbahn ab Matt erreicht werden.

und Bartgeier ihre Kreise über den Köpfen der Wanderer. Der Stausee Garichte mit den vielen Feuerstellen lädt zum Verweilen oder einer gemütlichen Rundwanderung ein.

Engi ist das nördlichste Dorf des Sernftals und ist geprägt durch seine Bauten aus dem letzten Drittel des 19. Jahrhunderts. Ausserdem bietet Engi im Winter wie im Sommer ein breites touristisches Angebot. Der Landesplattenberg (ehemals Schieferabbau, Stollenwerk im Berg) ist eines der meistgebuchten Angebote.

Einer der spektakulärsten Aufschlüsse der Glarner Hauptüberschiebung in dem seit 2008 als UNESCO-Welterbe Tektonikarena Sardona ausgezeichneten Gebiet ist die 50 m breite Kärpfbrücke auf dem Weg zur Leglerhütte. Sie besteht aus Lochsiteneck, der Niederenbach grub seinen unterirdischen Lauf, indem er das Kalk- und Flyschgestein auflöste. Der 300 Millionen Jahre alte Verrucano ist an der Brücke bereits abgetragen, aber in der Umgebung zu finden. Bei niedrigem Wasserstand kann man auch mal ins Innere dieser Brücke steigen und den unterirdischen Wasserlauf sowie die Gesteinsschichten betrachten.

Die **Mettmen-Alp** erreichen Sie nach einer idyllischen Fahrt, mit dem Auto oder dem öffentlichen Bus, über die Bergstrasse von Schwanden ins Niedertal. Vom Kies aus führt Sie die Luftseilbahn Kies–Mettmen direkt auf 1600 m ü. M., inmitten des ältesten Wildschutzgebietes von Europa, des Freibergs Kärpf. Seit 1548 ist das 106 km² grosse Gebiet als Wildreservat geschützt. Hier sind die Tiere noch ungestört, auf den Wanderungen lassen sich Steinböcke, Gämsen, Hirsche, Rehe, Murmeltiere beobachten. Und urplötzlich ziehen Steinadler

Spezielle Erlebnisse sind das Eintauchen und Eisfischen, welche im Winter auf der Mettmen-Alp angeboten werden. Die Mettmen-Alp ist im Winter auch ein herrliches Schneeschuh- und Skitourengebiet, das es zu entdecken gilt.



Der idyllische Mettmensee (Stausee Garichti) im ältesten Wildschutzgebiet Europas lädt zur Rast ein.

Die Mettmen-Alp ist ein einmaliges Natur- und Erholungsgebiet für alle Naturliebhaber, wie Familien, Firmen, Vereine und Schulklassen.

Schwanden ist das Dorf am Zusammenfluss von Linth und Sernf. In Schwanden basieren Arbeitsplätze und Einkommen seit rund 200 Jahren weitgehend auf der leistungsfähigen Industrie.

Das kleine Dorf **Sool** liegt auf der aufgetürmten Abbruchmasse eines prähistorischen Bergsturzes. Bekannt ist jedoch ein anderes geologisches Phänomen: die Glarner Hauptüberschiebung, welche an der Lochsite, am Ortsausgang Richtung Engi liegt und Teil des UNESCO-Welterbes Tektonikarena Sardona ist.

Das Dorf **Mitlödi** wird durch die Linth entzweiged und zerfällt in den Dorfteil Ennetlinth rechts des Flusses und das eigentliche Dorf.

Das Bergdorf **Schwändi** liegt auf derselben prähistorischen Abbruchmasse wie Sool und besteht aus Ober- und Unterschwändi und dem Weiler Lassigen.

Haslen befindet sich im Grosstal im Gebiet des Freibergs Kärf zwischen Hätzingen und Schwanden.

Kontakt

Gemeinde Glarus Süd, Ratsherrenhaus
Postfach 9, 8756 Mitlödi, Telefon 058 611 91 11
info@glarus-sued.ch, www.glarus-sued.ch

Einzigartig und einmalig

Martinsloch

Das Martinsloch oberhalb Elm ist ein 22 m hohes und 19 m breites Felsenfenster und liegt auf zirka 2600 m ü. M. im grossen Tschingelhorn. Jeweils zweimal im Jahr, im Frühling (12. und 13. März, zirka 08.55 Uhr) und im Herbst (30. September und 1. Oktober, zirka 09.32 Uhr), scheint die Sonne kurz vor ihrem eigentlichen Aufgang durchs Martinsloch genau auf die Kirche von Elm.

Zu beobachten ist die Sonne auch an anderen Tagen im Jahr, jedoch nur an diesen Daten genau bei der Kirche. In bestimmten Abständen ist auch der Mond im Martinsloch zu beobachten. Angaben zu diesen Ereignissen erhalten Sie beim Tourismusbüro.

Es ist nicht verwunderlich, dass es um das einmalige Phänomen Martinsloch unzählige Sagen gibt:

Die Sage vom Martinsloch

Der Schafhirt Martin hütete auf der Elmer Seite seine Tiere. Eines Tages kam ein Riese von Flims her und wollte Sankt Martin Schafe stehlen. Dieser verteidigte aber seine Tiere tapfer und warf dem Riesen seinen Stock nach. Anstatt in den Riesen prallte der Stock mit der Spitze in die Felswand. Mächtiges Donnern und Grollen ertönte und Steine rollten zu Tal. Als sich die Lage wieder etwas beruhigte, war im Fels ein dreieckförmiges Loch zu sehen – das Martinsloch ...

Geologie

Das Thema Geologie spielt in der Ferienregion Elm eine wichtige Rolle und ist immer wieder anzutreffen. Nirgendwo sonst auf der ganzen Welt ist so gut ersichtlich, wie die Alpen und unsere Täler entstanden sind. Für Geologen ist unsere Region ein Paradies mit unzähligen kleineren und grösseren Schätzen



Das Martinsloch im grossen Tschingelhorn und die deutlich sichtbare Linie der Glarner Hauptüberschiebung.



wie zum Beispiel der Glarner Hauptüberschiebung und dem Martinsloch, der Kärfbrücke auf der Mettmen-Alp oder dem Landesplattenberg in Engi mit seinen Fossilien und Versteinerungen im Schiefergestein.

UNESCO-Welterbe Tektonikarena Sardona

Die Gebirgslandschaft zwischen Vorderrheintal, Sernftal und Walensee ist weltweit einzigartig, weil dort die Gebirgsbildungsprozesse besonders gut sichtbar sind. Aufgrund dieser Einmaligkeit hat das UNESCO-Welterbekomitee am 7. Juli 2008 im kanadischen Québec das über 300 km² grosse Gebiet um den Piz Sardona auf die Liste des UNESCO-Welterbes aufgenommen. Zwei der wichtigsten Phänomene dabei sind die Glarner Hauptüberschiebung (messer-scharfe, leicht zurückwitternde, gelbliche Linie in den Felswänden) und die Tschingelhörner mit dem Martinsloch oberhalb Elm.

Hier wurden 250 bis 300 Millionen Jahre alte grünliche bis rötliche Verrucanogesteine auf 35 bis 50 Millionen Jahre alte bräunlich-graue, meist schiefrige Flyschgesteine geschoben. Somit liegen alte Gesteine auf fast

200 Millionen Jahre jüngeren. Während dieser Erdverschiebung vor Millionen von Jahren ist auch das Martinsloch entstanden. Geologen aus der ganzen Welt sind sich einig, dass die Glarner Hauptüberschiebung im Raum Glarnerland – Sarganserland – Graubünden einmalig und nicht nur für Geologen hochinteressant ist.

TEKTONIK – zehn Jahre UNESCO- Welterbe Tektonikarena Sardona

2018 wird in der Tektonikarena Sardona die zehnjährige Zugehörigkeit zum UNESCO-Welterbe gefeiert. An keinem anderen Ort auf der Welt sind die Spuren der Gebirgsbildung so deutlich erkennbar wie hier. Im Jubiläumsjahr tragen Kunst, Kultur, Wissenschaft, Bildung und Tourismus gemeinsam dazu bei, die faszinierenden Naturphänomene weit über die Welterbe-Kantone Glarus, St. Gallen und Graubünden hinaus bekannt zu machen. Alles zum Jubiläum finden Sie unter www.tektonik.ch.

Geopark

Im Geopark Sardona können Sie alte Bergwerke besichtigen, Geowege oder den Sardona-Welterbeweg geführt oder auf



Idyllischer Bergsee oberhalb Elm mit der Glarner Hauptüberschiebung.

(© Matthias Zepper, www.matthias-zepper.de)



Lochsite in Schwanden: hier ist die Glarner Hauptüberschiebung besonders gut sichtbar.

eigene Faust erwandern sowie Naturphänomene wie Wasserfälle, Schluchten, Quellen oder die Gesteinsschichten bestaunen. Museen, geologisch geführte Schifffahrten, Bergwerks- und Festungsführungen, Betriebsbesichtigungen von über- und unterirdischen Steinbrüchen, Steinverarbeitungsstätten vervollständigen das vielfältige Angebot: eine ideale Ergänzung Ihres Besuches der Tektonikarena Sardona.

Organisiert wird der Geopark Sardona durch einen Verein. Dieser wurde 1999 gegründet mit dem Zweck, die Bereiche Geologie, Untertagbau, Bergbau und Gesteinsverarbeitung zu fördern sowie sich im Raum Glarnerland – Walensee – Sarganserland – Bündner Rheintal – Surselva für die Stärkung des Erlebnis- und Bildungstourismus einzusetzen.

Der Verein Geopark Sardona versteht sich als vernetzendes Bindeglied der in der Zwischenzeit über 50 Geo-Stätten. So betreut die Geschäftsstelle die Webseite www.geopark.ch und erstellt jährlich auf

die Sommersaison hin die reich bebilderte Broschüre Geopark-Informationen. Zur Betreuung und Information der Gäste werden sogenannte «GeoGuides» vermittelt.

In der Zwischenzeit unterstützen rund 600 Gönner-, Firmen-, Kollektiv-, Paar- oder Einzelmitglieder den Verein Geopark Sardona. Werden auch Sie Mitglied!

Kontakt / weitere Informationen

Geschäftsstelle
IG Tektonikarena Sardona, Harry Keel
Städtchenstrasse 45, 7320 Sargans
Telefon 081 723 59 20
info@tektonikarenasardona.ch
www.tektonikarenasardona.ch

Geopark Sardona
Geschäftsstelle
Mark Feldmann
Buchholzstrasse 58
8750 Glarus
info@geopark.ch, www.geopark.ch



ECHT BERGFRISCH 

Elmer



**SCHROFFE FELSEN,
SANFTE TÄLER**

In dieser eindrucksvollen Landschaft entspringt tief im Berg das ELMER Mineralwasser. Als ELMER Citro und ELMER Mineral ein purer Genuss. Echt bergfrisch.



Vreni Schneider

Elm ist stolz, Heimat- und Wohnort der besten Schweizer Skisportlerin aller Zeiten zu sein. Die sympathische und bescheidene Sportlerin holte dreimal olympisches Gold, dreimal WM-Gold und gewann dreimal den Gesamtweltcup. Zahlreiche weitere Siege und Podestplätze gehören ebenfalls in ihr Palmarès. Im Februar 2010 wurde unser «Gold-Vreni» in der SF-Live-Sendung «Unsere Helden» als grösste Schweizer Olympia-Heldin aller Zeiten geehrt.

Heute führt Vreni zusammen mit ihrem Mann Marcel eine Ski- und Snowboardschule und ist im Winter oft auf der Piste anzutreffen. Sehr glücklich ist sie auch mit Florian und Flavio, ihren beiden Söhnen.

Kontakt

Vreni Schneider, An der Matt, 8767 Elm
Telefon 055 642 1551
skischule@vrenischneider.ch
www.vrenischneider.ch



ELMER Citro und ELMER Mineral

Die Mineralquellen Elm sind der grösste Industriebetrieb in Elm und beschäftigen 33 Mitarbeiterinnen und Mitarbeiter. Nachdem 1893 das «Elmerwasser» in den Handel gekommen war, wurden 1929 die Mineralquellen Elm gegründet und das erste Abfüllgebäude erstellt. Seither hat sich der Betrieb immer wieder den wirtschaftlichen Veränderungen und den Bedürfnissen der Konsumenten angepasst. Seit dem 1. Oktober 1999 gehört der Betrieb zur Pomdor AG. Diese wiederum hat sich am 1. Mai 2005 mit der Granador zur RAMSEIER Suisse AG zusammengeschlossen.

Für die Produktion von ELMER Mineral und ELMER Citro ist nitratarmes Wasser Voraussetzung, welches im Elmer Gebirge in rauen Mengen vorhanden ist. Zwei Quellen liefern durchschnittlich 220 Liter Mineralwasser pro Minute.

2017 feierte ELMER Citro sein 90-Jahr-Jubiläum. Zu diesem Anlass wurde die gesamte Produktionsstätte modernisiert und die Flaschen der ELMER Produkte bekamen ein neues Design.

Die Mineralquellen können besichtigt werden.
➤ Weitere Informationen finden Sie auf S. 65.

ELMER Citro Quellenweg

➤ Weitere Informationen siehe S. 49.

Kontakt

Ramseier Suisse AG (Mineralquellen Elm)
Wiese 30, 8767 Elm
Telefon 058 434 45 68, www.elmercitro.ch

Bergbahnen mit Fahrplänen

Elm – Ämpächli

Die Gondelbahn Elm – Ämpächli bringt Sie in wenigen Minuten bequem auf Ämpächli (1480 m ü. M.), wo sich das Bergrestaurant Ämpächli und das grosse Kinderparadies befinden.

Das Ämpächli ist Ausgangspunkt für wunderschöne, einfache und anspruchsvolle Wanderungen:

- Höhenweg Obererbs – Ämpächli
- Kärlpawanderung via Wildmad nach Mettmen
- Chüebodensee-Rundwanderung
- auf den Spuren des Riesen Martin im Riesenwald

Kontakt

Sportbahnen Elm, Obmoos, 8767 Elm
 Telefon 055 642 61 61
 info@sportbahnenelm.ch
 www.sportbahnenelm.ch

Fahrplan Gondelbahn Elm – Ämpächli



Wochenendbetrieb und Feiertage ab 19. Mai 2018

Täglicher Betrieb vom 2. Juni bis 1. November 2018

Betriebszeiten der Gondelbahn Elm – Ämpächli
 08.30 bis 17.00 Uhr (alle 30 Minuten)



4 km Mountaincart- und Trottinettplausch vom Ämpächli nach Elm.

Grillplausch im Älpli



Das Sommererlebnis am Berg

Urchig, gemütlich und mit Alphüttencharme lädt das Älpli zu einem Grillplausch am Berg ein. Was gibt es Schöneres, als an einem lauen Sommertag oder -abend einen reichhaltigen Grillplausch zu geniessen?

Grillplausch-angebote	Erwachsene	Kinder (bis 16 J.)
«Urchig und gmütlich»	48.00	28.00
«Fit und munter»	58.00	33.00
«Fürschtllich und gnüsslich»	74.00	43.00

Im Pauschalangebot inbegriffen sind:

- Gondelbahn Elm – Ämpächli retour
- Grillplausch im Älpli (verschiedene Fleischvarianten möglich, Salatbuffet, Rosmarinkartoffeln, Dessert)

Durchführung ab 15 Personen; Reservation erforderlich. Kleinere Gruppen auf Anfrage.

Auskünfte und Reservationen:

Sportbahnen Elm, Obmoos, 8767 Elm, Telefon 055 642 61 61
 info@sportbahnenelm.ch, www.sportbahnenelm.ch

Fahrspass in den Bergen



Mountaincart- und Trottiplausch

Erleben Sie eine rasante Talfahrt auf dem Monster-Trottinett oder dem Mountaincart auf Ämpächli in Elm. Die 4 km lange Piste bietet reichlich Spass – ein einmaliges Gruppenerlebnis! Die Fahrt dauert zirka 15 bis 20 Minuten und bietet Fahrspass für Gross und Klein. Der Spaghettiplausch im Bergrestaurant Ämpächli verspricht Genuss, Gemütlichkeit und Geselligkeit und die grosse Sonnenterrasse bietet Ausblick auf ein imposantes Bergpanorama.

Angebote	Erwachsene	Kinder (bis 16 J.)
Trottiplausch	31.00	21.50
Mountaincartplausch	36.00	25.50

Im Pauschalangebot inbegriffen sind:

- Gondelbahn Bergfahrt
- Spaghettiplausch à discrétion im Bergrestaurant Ämpächli
- Talfahrt mit dem Trottinett oder Mountaincart (Miete inkl. Helm)

Preisänderungen vorbehalten.



Expedition Tschinglen

mit der Tschinglenbahn mitten ins Welterbe

Expedition Tschinglen
mit Rundumpanorama
und interessanten Informationen
T2, ca. 2,5 Std.

Rundweg Tschinglen-Alp
T2, ca. 30 Min.

Tschinglenschlucht – Elm
Auch zu Fuss sehr eindrücklich
T2–T3, ca. 1 Std.

Segnespass – Flims
Vom Glarner- ins Bündnerland
T3, ca. 6 Std.

Martinsmadhütte SAC
Genuss in alpiner Umgebung
T3, ca. 1,5 Std.

Mittaghorn-Nordgrat
Gut abgesichert die Aussicht geniessen
T4, ca. 4 Std.

Martinsloch
Geführte Tour mit Bergführer,
Auskunft unter +41 (0)55 642 52 52



«Luft und Stei»

Wurst- und Käse-Plättli mit
Bahn und Beiz **CHF 35.– pro Person**
Nur an der Talstation der Tschinglenbahn erhältlich.



Glarnerland

Luftseilbahn Elm – Tschinglen-Alp · Tel. +41 (0)79 886 13 03 · www.tschinglenbahn.ch

Tschinglen-Alp

Die Tschinglenbahn führt den Besucher in wenigen Minuten durch die atemberaubende Tschinglenschlucht ins Zentrum der Tektonikarena Sardona, gleich am Fusse des berühmten Martinslochs, auf 1520 m ü. M. Fünf Minuten unterhalb der Bergstation lädt die Tschinglen-Wirtschaft zur gemütlichen Einkehr ein. Bei einem leichten Rundgang auf der wildromantischen Heualp lassen sich die vielfältige Flora und Fauna sowie die vielbeschriebenen geologischen Besonderheiten des UNESCO-Welterbes bestaunen.

Ein eindrückliches Schauspiel am Weg zum Firstboden bieten naturbelassene Wildbäche und imposante Wasserfälle. Auf 1750 m ü. M. warten eine spektakuläre Rundumsicht und ein gemütlicher Rastplatz mit Feuerstelle. Aus dieser Perspektive ist die Sicht auf Martinsloch und Tschingelhörner erstklassig und es lassen sich weitere Tourenziele ausmachen: der Segnespass mit der Segnespass Mountain Lodge auf 2600 m ü. M., der einzigartige Aufstieg zur Martinsmadhütte auf 2000 m ü. M. oder die luftige, aber gut abgesicherte Variante über den Mittaghorn-Nordgrat auf 2400 m ü. M. Ein mehrtägiges Verweilen und Geniessen in diesem Gebiet lohnt sich. In allen drei Hütten lässt sich in gemütlichem ursprünglichem Ambiente verweilen und geniessen und die ortskundigen Hüttenwarte sind Ihnen gerne behilflich bei Ihrer Tourenplanung.

Tschinglen-Wirtschaft

Susi Zentner, Telefon 079 505 59 53
www.tschinglen-wirtschaft.ch (geöffnet während der Betriebszeiten der Bahn und an den Wochenenden durchgehend)

Segnespass Mountain Lodge

Rainer Feldner, Telefon 079 704 05 94
(täglich geöffnet im Juli, August und September; im Oktober siehe Website)

Martinsmadhütte

Gerli und Theres Meier,
Telefon 055 642 12 12 / 079 891 63 99
(geöffnet Juli bis August durchgehend, Juni / September an den Wochenenden)

Fahrplan Tschinglenbahn



Fahrplan vom 19. Mai
bis 21. Oktober 2018:

Montag bis Freitag

07.20^a / 08.20 / 09.20 / 10.20 /
11.20 / 13.20 / 14.20 / 15.20 /
16.20 / 17.20 / 18.20^a Uhr

^a keine Fahrten im Mai und Oktober

Samstag / Sonntag und allgemeine Feiertage

06.50* / 07.20 / 07.50* / 08.20 /
08.50* / 09.20 / 09.50* / 10.20 /
10.50* / 11.20 / 11.50* / 12.20 /
12.50* / 13.20 / 13.50* / 14.20 /
14.50* / 15.20 / 15.50* / 16.20 /
16.50* / 17.20 / 17.50* / 18.20

* vom 1. Juli bis 31. August 2018

Bei schöner Witterung:

Samstag / Sonntag und allg. Feiertage
vom 1. Juli bis 31. August 2018
durchgehender Betrieb von 06.50 bis
18.20 Uhr. Fahrten ab mind. 2 Personen.

Extrafahrten (ab 2 Personen) ausserhalb des Fahrplans:

auf Anfrage unter Tel. +41 (0)79 886 13 03
oder info@tschinglenbahn.ch
(Zuschlag CHF 20.00 pro Fahrt
zum normalen Tarif)

Kontakt

Luftseilbahn Elm – Tschinglen-Alp
8767 Elm, Telefon 079 886 13 03
info@tschinglenbahn.ch
www.tschinglenbahn.ch

weissenberge

luftseilbahn matt-weissenberge

Ihre Sonnenterrasse



Weissenberge

idyllisch, natürlich, gastfreundlich

Das sonnige Wander- und Ausflugsziel für die ganze Familie auf 1300 m ü. M.

Erleben Sie eine Wanderung über saftig grüne Wiesen, entlang von sprudelnden Bergbächen oder durch satte Wälder und geniessen Sie kulinarische Köstlichkeiten bei einer Rast in einem der beiden Berggasthäuser mit herrlichen Sonnenterrassen und Spielplätzen für die kleinen Gäste.

Die Luftseilbahn Matt-Weissenberge ist täglich nach Fahrplan in Betrieb. Informationen erhalten Sie unter www.weissenberge.ch

Luftseilbahn Matt-Weissenberge · 8766 Matt
www.weissenberge.ch · luftseilbahn@weissenberge.ch
Telefon +41 (0)55 642 15 46 · Fax +41 (0)55 642 17 27

Glarnerland

Weissenberge

Die Weissenberge gelten als die Sonnenterrasse des Sernftals. Der Südhang oberhalb Matt erstreckt sich von 1266 m ü. M. (Bergstation Luftseilbahn) bis zum Gulderstock, dem höchsten Punkt mit 2520 m ü. M.

Dazwischen liegt eine schöne, idyllische und ruhige Landschaft mit unzähligen Wanderwegen, gemütlichen Berggasthäusern und einer Wohnsiedlung mit weit verstreuten Häusern und Ställen.

Alle Rundwege und Strässchen im zentralen Bereich der Weissenberge sind für Kinderwagen geeignet.

Erreichbar sind die Weissenberge mit der Luftseilbahn ab Matt, welche täglich nach Fahrplan in Betrieb ist.

Kontakt

Luftseilbahn Matt-Weissenberge
Alte Strasse 7, 8766 Matt
Telefon 055 642 15 46
luftseilbahn@weissenberge.ch
www.weissenberge.ch

Fahrplan Luftseilbahn Matt-Weissenberge



Fahrplan gültig bis auf Weiteres

Vormittag:

05.55^⓪ / 06.55^⓪ / 07.30^⓪ / 07.55 / 08.30 / 08.55 / 09.30 / 09.55 / 10.30 / 10.55 / 11.30 / 11.55 Uhr

Nachmittag:

13.00 / 13.30 / 13.55 / 14.30 / 14.55 / 15.30 / 15.55 / 16.30 / 16.55 / 17.55 Uhr

Abend: 18.55 / 19.55¹⁾ Uhr

- ^⓪ Frühkurse nur auf Voranmeldung bis spätestens 18.55 Uhr am Vortag unter Telefon +41 (0) 55 642 15 46
- ¹⁾ vom 1. April bis 30. November 2017 nur gegen Voranmeldung bis am Mittag

Gruppen- und Extrafahrten gegen Voranmeldung am Vortag bis 18.55 Uhr unter Telefon +41 (0) 55 642 15 46.



Die Weissenberge bieten ein vielfältiges Wandererlebnis für die ganze Familie.

Mettmen-Alp

Mit der Luftseilbahn Kies–Mettmen tauchen Sie ein ins älteste Wildschutzgebiet Europas. Auf den wunderschönen Wanderwegen begleitet Sie eine einmalige Fauna und Flora, ungestört lassen sich Steinböcke und Gämsen beobachten. Der Stausee Garichti lädt zum gemütlichen Verweilen und Fischen ein. Sie können an sechs Grillstellen rund um den See verweilen.

Viele verschiedene Wanderwege führen Sie zu traumhaften Plätzen und Aussichtspunkten wie beispielsweise die Wanderung zur Leglerhütte oder übers Wildmadfurggeli. Der Klettergarten ist für «Steilsteiger» ein ausgezeichnete Übungsplatz, technisch sehr hochstehend ausgerüstet.

Ein geologischer Höhepunkt ist die Kärfbrücke, eine eindrucksvolle Naturbrücke. Bei Niedrigwasser kann der unterirdische Wasserlauf begangen werden. Ein eindrückliches Erlebnis auch für Kinder.



Wandertipp «Kärfwanderung Mettmnen–Elm»

Mettmen (1610 m) – Kärfbrücke – Wildmadfurggeli – Ämpächli (1485 m).

ERLEBNISWELT
mettmnenalp
Luftseilbahn Kies-Mettmen AG

Kontakt

Luftseilbahn Kies–Mettmen AG
Postfach, 8762 Schwanden
Telefon 055 644 20 10
info@mettmnen-alp.ch
www.mettmen-alp.ch

Fahrplan Luftseilbahn Kies–Mettmen AG



1. Mai bis 30. Juni 2018 täglich alle 30 Min.

- Montag bis Freitag, 07.30 bis 12.00 Uhr und 13.00 bis 18.00 Uhr
- Samstag / Sonntag, 07.00 bis 12.00 Uhr und 13.00 bis 19.00 Uhr

1. Juli bis 31. August 2018 täglich alle 30 Minuten

- Montag bis Donnerstag, 07.00 bis 12.00 Uhr und 13.00 bis 19.00 Uhr
- Freitag / Samstag, 07.00 bis 12.00 Uhr und 13.00 bis 20.00 Uhr
- Sonntag, 07.00 bis 12.00 Uhr und 13.00 bis 19.00 Uhr

1. September bis 1. Oktober 2018 täglich alle 30 Minuten

- Montag bis Freitag, 07.30 bis 12.00 Uhr und 13.00 bis 19.00 Uhr
- Samstag / Sonntag, 07.00 bis 12.00 Uhr und 13.00 bis 19.00 Uhr

2. Oktober bis 1. November 2018 täglich alle 30 Minuten

- Montag bis Freitag, 08.00 bis 12.00 Uhr und 13.00 bis 18.00 Uhr
- Samstag / Sonntag, 07.30 bis 12.00 Uhr und 13.00 bis 18.00 Uhr

5. November bis 6. Dezember 2018

Fahrplanmässiger Betrieb eingestellt

Extrafahrten ausserhalb des Fahrplanes

Extrafahrten für Gruppen ausserhalb der Betriebszeiten auf Anfrage unter Telefon +41 (0)55 644 20 10 oder info@mettmnen-alp.ch.

Geführte Erlebnis-Wanderungen durch die Natur des Freibergs Kärfp



Mettmen-Alp gemütlich

Juli bis Oktober 2018

Durch die wunderschöne Natur des Freibergs Kärfp, seit 1548 als Wildreservat geschützt, erleben Sie eine gemütliche Wanderung in gemischter Gesellschaft. Auf der Wanderung werden Sie begleitet durch einen kompetenten Wanderleiter und GeoGuide. Neben dem Wandern erfahren Sie viel Spannendes zu Fauna, Flora und der Geologie im UNESCO-Welterbe Tektonikarena Sardona.

An folgenden Daten findet eine geführte Wanderung statt (Wanderzeit zirka 4 bis 5 Stunden):

- Samstag, 14. Juli 2018
- Sonntag, 19. August 2018
- Samstag, 15. September 2018
- Sonntag, 14. Oktober 2018

Wanderung	Erwachsene	Kinder
pro Person exkl. Bahnfahrt	35.00	15.00

Gruppentarife	
Halbtagestour	250.00
Tagestour	450.00

Durchführung ab 6 Teilnehmern.
Für Gruppen wie Schulen, Vereine, Firmen auf Anfrage auch an zusätzlichen Tagen.

Auskünfte und Reservationen:

Maya Kobi Largo, Adlergasse 3, 8762 Sool, Telefon 076 389 46 35



**BERGHOTEL
METTMEN**
GAST SEIN.

ÖFFNUNGSZEITEN SOMMER 2018:
9. Mai bis 21. Oktober täglich offen



Willkommen.

[WWW.BERGHOTEL-METTMEN.CH](http://www.berghotel-mettmen.ch)

Glarnerland

SERNFTALBUS

www.sernftalbus.ch



Billet ist im Bus der
Autobetriebe erhältlich
Fr. 22.-, Basis ½-Tax-Abo

Rundreisebillet «Wildmad» im Freiberg Kärpf

- Bus Autobetrieb Sernftal AG von Schwanden nach Kies
- Luftseilbahn Kies–Mettmen
- Wanderung von Mettmien über das Wildmadfurggeli nach Ämpächli (ca. 5 Std.)
- Gondelbahn Ämpächli–Elm
- Bus Autobetrieb Sernftal AG von Elm nach Schwanden

Autobetrieb Sernftal AG | Sernftalstrasse 17 | 8765 Engi | Tel. 055 642 17 17

Busbetrieb

Sportbahnen Elm – Obererbs



Die Busse des Autobetriebs Sernftal fahren täglich dreimal von der Talstation der Sportbahnen Elm nach Obererbs, an den Ausgangspunkt des Höhenwegs Obererbs – Ämpächli.

Diese Rundwanderung ist der Klassiker in der Ferienregion Elm und ist vor allem beliebt, weil der Weg ohne grossen Höhenunterschied verläuft.

Nach der Wanderung (1½ bis 2 Std.) fahren Sie mit der Gondelbahn Elm – Ämpächli ins Tal und kommen so wieder zu Ihrem Ausgangspunkt zurück.

Auf der Erbsalp befindet sich die Skihütte Obererbs, welche im Sommer täglich geöffnet ist.

Fahrplan

Täglich ab 2. Juni
bis 28. Oktober 2018
09.30 / 11.05 / 13.30 Uhr
ab Sportbahnen Elm

16.10 Uhr ab Obererbs
(nur auf Voranmeldung unter
Telefon 055 642 17 17 bis 15.10 Uhr,
wenn es die Wetterverhältnisse
zulassen); Samstag und Sonntag
ist keine Voranmeldung nötig

Fahrplan Schwanden – Kies



vom 19. Mai bis 28. Oktober 2018
Abfahrt Bahnhof Schwanden
07.32* / 08.32 / 10.03 / 11.03 / 13.32 /
15.03 / 16.03 / 17.03 Uhr
Abfahrt Talstation Kies
08.05* / 09.05 / 10.35 / 11.35 / 14.05 /
15.35 / 16.35 / 17.35 Uhr
* nur vom 19. Mai bis 23. September 2018

Schwanden – Elm

Den detaillierten Fahrplan für die Busverbindungen zwischen Schwanden und Elm finden Sie auf der Website der Autobetrieb Sernftal AG (www.sernftalbus.ch).

Kontakt

Autobetrieb Sernftal AG
8765 Engi, Telefon 055 642 17 17
info@sernftalbus.ch, www.sernftalbus.ch

Sommerangebote

Wanderparadiese und Passwanderungen

Wanderparadiese

Wanderspass auf über 370 km markierten Wanderwegen. Geniessen Sie die unberührte Natur und erholen Sie sich von Ihrem Alltag. Tauchen Sie ein in ein Stück heile Welt, die können wir Ihnen bei uns bieten: Spazieren über saftig grüne Wiesen, begleitet von Kuhglockenklängen, Wandern entlang von sprudelnden Bergbächen und durch satte Wälder oder Klettern über einen steilen Berggrat. Lassen Sie Ihre Seele baumeln und tanken Sie Energie für kommende Tage ...

Passwanderungen

Das Sernftal gilt als das Tal mit den vielen Passübergängen. Mit dem Auto befindet man sich zwar in einer Sackgasse, aber nicht, wenn Sie zu Fuss unterwegs sind. Insgesamt acht Übergänge führen Sie durch unsere vielfältige Bergwelt in die benachbarten



Kantone St. Gallen und Graubünden sowie ins andere, grössere Tal im Glarnerland, ins Grosstal.

Informationen

- Detaillierte Wandervorschläge und Angaben zu den Passübergängen finden Sie in unserem Prospekt «Panoramakarte Glarus Süd», erhältlich im Tourismusbüro Elm.
- Bei Bedarf einer Wanderkarte empfehlen wir die «Wanderkarte Elm Ferienregion 1:25000» oder die «Wanderkarte Tektonikarena Sardona 1:50000», erhältlich im Tourismusbüro Elm.



Wanderer auf der Mettmen-Alp bei ihrem Weg zur Leglerhütte.

Bergführer

Für anspruchsvolle Touren und spezielle Bergerlebnisse empfehlen wir unsere Bergführer aus der Region:

Kontakt

Ueli Frei, eidg. dipl. Bergführer
Zunweg 8, 8773 Haslen
Telefon 055 642 11 56 / 078 637 44 64
frei.elm@bluewin.ch, www.frei-heit.ch

Ernst Marti, eidg. dipl. Bergführer
Sulzbach, 8767 Elm
Telefon 055 642 19 91
engg@active.ch, www.engg.ch

Pankraz Hauser, eidg. dipl. Bergführer
Allmeindstrasse 23, 8753 Mollis
Telefon 055 612 23 75 / 079 693 75 18
pankraz.hauser@bluewin.ch



Biken

Erkunden Sie die Ferienregion Elm auf dem Bike. Egal, ob Sie ein absoluter Freak sind oder ob Sie es lieber gemütlich mögen, bei uns finden Sie Routen mit den unterschiedlichsten Anforderungsprofilen.

Informationen

- Bei Bedarf einer Bikekarte empfehlen wir die «Bikekarte Sardona 1:50000», erhältlich im Tourismusbüro Elm.



Nordic Walking

Drei markierte Nordic-Walking-Routen stehen für Sie bereit. Die drei Original-Routen des ehemaligen Vreni Schneider Walking Events sind gut beschildert und markiert. Start und Ziel befinden sich beim Parkplatz des Gemeindehauses in Elm.

Nordic-Walking-Lektionen

Ausgebildete Instruktoren zeigen Ihnen, wie man durch richtige Technik zwar ins Schwitzen kommt, sich aber nie erschöpft fühlt. Nordic Walking ist Lebensfreude pur und eine Wohltat für Ihre Gesundheit.

Kontakt

Vreni Schneider Sport, Dorf, 8767 Elm
Telefon 055 642 10 38
sport@vrenischneidersport.ch

Pitch & Putt-Golf

Pitch & Putt Golf ist die verkürzte Variante des traditionellen Golfspiels mit einfachen, jedoch klar verbindlichen Regeln. Eine Sportart für jedes Alter und Budget. Es erfordert weniger Zeitaufwand und keine aussergewöhnlichen Voraussetzungen. Die Kenntnis der wichtigsten Regeln und die Grundpraxis in den hauptsächlichsten Golfschlägen genügt. Ein Platzreifekurs von wenigen Stunden reicht.

Das Bistro ist jeweils am Wochenende bei schönem Wetter geöffnet. Einsteigerkurse (Grundkurse), Events für Firmen, Schulen oder Vereine und Schnupperkurse sind jederzeit nach Absprache möglich. Nähere Details finden Sie auf der Website von Golf Glarnerland.

Kontakt

Golf Glarnerland, info@golf-glarnerland.ch
www.golf-glarnerland.ch

ERLEBNISWELT

mettmenalp

Luftseilbahn Kies-Mettmen AG



mettmen-alp sportlich

Gemütliche Wanderungen Juni bis Oktober

Lassen Sie sich überraschen
und packen Sie den Rucksack
und die Wanderschuhe ein,
den Transport besorgen wir.

Durch die wunderschöne Natur des Freibergs Kärfp, begleitet durch einen kompetenten Wanderleiter oder privat, werden Sie eine gemütliche Wanderung erleben.

Der Freiberg Kärfp ist das älteste Wildreservat Europas, wo sich eine vielfältige Fauna und Flora präsentiert. Seit 1548 wird im Gebiet von rund 106 km² nicht mehr gejagt. Der Wildbestand hat sich dadurch so gut entwickelt, dass Sie mit grosser Wahrscheinlichkeit wunderschöne Tiere, wie Gämsen, Steinböcke, Steinadler, Birkhühner, Hirsche, Murmeliere, usw., beobachten können.

Zu den spektakulärsten Aufschlüssen der Glarner Hauptüberschiebung gehört die 50 Meter breite Kärfpbrücke auf dem Weg von Mettmen zur Leglerhütte auf 1820 m ü. M. Die Kärfpbrücke besteht aus hellem Lochsitenkalk; der Niderenbach grub diesen unterirdischen Lauf, indem er das Kalkgestein langsam auflöste. Das schwärzliche Flyschgestein liegt am Grunde der Kärfpbrücke. Der viel ältere Verrucano ist an der Kärfpbrücke bereits wieder abgetragen, steht aber in der unmittelbaren Umgebung an. Bei Niedrigwasser kann die Kärfpbrücke (auf eigenes Risiko) dem Bach entlang begangen werden.

Herzlich willkommen!
Luftseilbahn Kies-Mettmen AG

055 644 20 10
www.mettmen-alp.ch
info@mettmen-alp.ch



Glarnerland

Klettern

Klettergarten «Widerstein», Mettmen-Alp
Der «Widerstein» auf der Mettmen-Alp ist einer der schönsten Klettergärten der Ostschweiz. An den hausgrossen Felsblöcken findet man Kletterrouten vom 1. bis 9. Schwierigkeitsgrad.

Klettern in der alpinen Naturlandschaft des Freibergs Kärfp kann süchtig machen! Es braucht keine Vorkenntnisse, um an den Kletterkursen unserer beiden professionellen Kletterschulen im Klettergarten «Widerstein» teilzunehmen. Lassen Sie sich während zweier Tage von der Kunst des Kletterns begeistern. Ob Einzelpersonen, Familien, Schulen, Vereine oder Firmen, das spielt keine Rolle. Ein ganz tolles Erlebnis unter freiem Himmel in einer wunderschönen Alpenwelt erwartet Sie. Die Kurse finden ab Mai bis September statt.

Kontakt

Alpinschule Tödi AG
Frigg Hauser, dipl. Bergführer
Telefon 055 283 43 82
info@bergschule.ch, www.bergschule.ch

bergschule züri, Jürg Nägeli, Leiter,
dipl. Bergführer, Telefon 044 860 91 26
climb@bergschule.com, www.bergschule.com

Klettereien Leglerhütte

Wer sonnigen Fels abseits der überlaufenen Routen sucht, ist mit den beiden Klettergärten «Unter Chärpf» und «Milchspülersee», welche in unmittelbarer Nähe der Leglerhütte liegen, sicherlich gut beraten.

Kontakt

Leglerhütte SAC, Telefon 055 640 81 77
info@leglerhuetten.ch, www.leglerhuetten.ch



Klettereien Martinsmadhütte

Rund um die Martinsmadhütte (2002 m ü. M.) sind verschiedene Kletterrouten eingerichtet. Eine klassische Kletterei führt über den «Gletscherhorn-Ostgrat», der neu mit Bohrhaken abgesichert ist. Die neuen Routen am Laaxer Stöckli, «Grischweg» und «Abed-sunnä», bieten moderne alpine Kletterei. Der Klettergarten «Schneehorn» eignet sich dank sehr guter Absicherung für das Kinderbergsteigen.

Kontakt

Martinsmadhütte SAC
Telefon 055 642 12 12

«Aterästei» Engi

In Engi steht im Mettlen ein Kletterstein (genannt «Aterästei»), an dem zirka 40 verschiedene Kletterrouten mit unterschiedlichen Schwierigkeitsgraden (3–7) eingerichtet sind. Es gibt Verankerungen für eine 45 m lange Seilbahn und der Kletterstein eignet sich bestens für Kinder- und Familienbergsteigen.

Kontakt

Klettereinführung und Betreuung:
Ueli Frei, dipl. Bergführer, 8767 Elm
Telefon 078 637 44 64, www.frei-heit.ch

Informationen

- Ausführliche Informationen zu allen Klettergebieten im Führer «Klettern im Glarnerland» von Felix Ortlieb.
- Bergführer siehe S. 23

Familienparadies Elm: Mehr erleben!



- Riesenwald auf Ämpächli – der Erlebnisweg mit 17 Stationen für kleine und grosse Gäste
- 4 km Trottinett- und Mountaintcartplausch
- grosses Kinderparadies auf Ämpächli
- urchiges Älpli mit Panoramablick und gemütliches Bergrestaurant Ämpächli mit Kinderspielplatz
- traumhafte Panoramawanderungen

Sportbahnen Elm · CH-8767 Elm

www.sportbahnenelm.ch · info@sportbahnenelm.ch
Telefon +41 (0)55 642 61 61

facebook.com/sportbahnenelm



Trottinettplausch mit den Monsterrollern

Die 4 km lange Strecke führt entlang einer Naturstrasse ohne Gegenverkehr von der Gondelbahn-Bergstation direkt zur Talstation. Die Monsterroller können inkl. Helm bei der Bergstation gemietet werden. Der Fahrspass dauert zirka 15 Minuten und ist ein Erlebnis für Gross und Klein.

Mountaintarts – der Fahrspass in den Bergen

Mountaintart heisst das Funsportgerät, das man bei den Sportbahnen Elm mieten kann. Eine Mischung zwischen Gokart und Rodeln. Gefahren wird auf der 4 km langen Trottinettstrecke. Die Fahrt startet bei der Bergstation Ämpächli und endet bei der Talstation der Sportbahnen Elm.

Kinderparadies Ämpächli – Erlebniswelt am Berg

Das Ämpächli gilt als Paradies für Kinder und Familien. Rund um das Bergrestaurant Ämpächli bieten sich unzählige Erlebnisse und Angebote.

Kinderspielplatz

Auf dem grossen Kinderspielplatz vor dem Bergrestaurant wird es Kindern nie langweilig. Riesentrampoline, eine Riesenschaukel, eine grosse Sandinsel mit Tretautos, eine Netzlandschaft zum Klettern, ein Wasserspiel, eine Rutschbahn, ein Baumhaus mit Rutschbahn, eine Kegelbahn und weitere Angebote erwarten die kleinen Gäste. Zudem ein spannendes Highlight für kleine und grosse Architekten: baue deine eigene Hütte mit verschiedenen Holzelementen.

Elmar's Goldmine

Spannende Goldsuche in Elmar's Goldmine beim Bergrestaurant Ämpächli. Kinder erhalten im Bergrestaurant gratis ein Goldsieb mit Schale, und schon gehts auf zum Goldwaschen. In zwei grossen Holzbecken sind Nuggets im Sand vergraben. Die erfolgreichen Goldgräber können ihren Fund im Restaurant gegen eine süsse Überraschung eintauschen.



Streichelzoo

In unserem Gehege zwischen der Bergstation der Gondelbahn und dem Bergrestaurant Ämpächli können die Kinder unsere herzigen Zwerggeissli besuchen, streicheln und füttern.

Riesenwald auf Ämpächli – auf den Spuren des Riesen Martin

Der Riesenwaldweg thematisiert fünf – von Dan Wiener verfasste – Geschichten, die sich um die Sage des Martinslochs drehen. Somit wird eine regional verankerte Thematik in starker Verbundenheit mit dem UNESCO-Weltnaturerbe Sardona inszeniert. Unsere kleinen Gäste werden durch 17 individuell gestaltete Stationen geführt. Zudem laden gemütliche Plätze zum Grillieren und Verweilen ein. Motorik, Sinne und das Bewusstsein für die Natur werden auf dem Riesenwaldweg gleichermassen gefördert. Ebenso wird unter anderem Wissen zum Thema UNESCO-Welterbe Tektonikarena Sardona vermittelt. Werden Sie und Ihre Kleinen zu Riesenforschern! Und machen Sie sich auf Ämpächli in Elm auf die Suche nach dem sagenumwobenen Riesen Martin!

Riesenhunger? Im Bergrestaurant Ämpächli können Kinder Riesenwald-Menüs plus ein Getränk im Riesenwald-Trinkbecher geniessen!

Zeitdauer Weg: zirka 1,5 Std. ohne grosse Verpflegungsstopps; **Länge:** zirka 2,5 km

Kontakt

Sportbahnen Elm, Obmoos, 8767 Elm
Telefon 055 642 61 61
info@sportbahnenelm.ch
www.sportbahnenelm.ch, www.riesenwald.ch

Bischofalp

BERGHOTEL AM ELMER HÖHENWEG

SOMMERANGEBOTE

Kurz mal weg
Geniessen, was gut tut

Melkstuhl ins Martinsloch
Erste Sommer-Eisstockbahn

Hike & Bike
Berg-Erlebnisse
am Elmer Höhenweg

Kärpf-Treck (3 Tage)
Der Natur ein Stück näher

Workshop-Rückzugsort
Zeit und Raum für Neues

im dezenten Alpen-Chic –
grosszügig und liebevoll



In 30 Minuten von der Bergstation Ämpächli auch mit Kinderwagen erreichbar. Ladesäule für E-Bikes. Grosse Panoramaterrasse, authentische Küche mit saisonalen und regionalen Spezialitäten.

Tel. 055 642 15 25 · restaurant@bischofalp.ch
www.bischofalp.ch

Fischen

Die Gewässer unserer Region laden geradezu ein zum Fischen. Patente und Bewilligungen sind beim Departement Bau und Umwelt in Glarus (Abteilung Jagd und Fischerei) sowie bei der Luftseilbahn Kies-Mettmen AG erhältlich.

Kontakt

Departement Bau und Umwelt
Abteilung Jagd und Fischerei
Kirchstrasse 2, 8750 Glarus
Telefon 055 646 64 00, jagdfischerei@gl.ch

Luftseilbahn Kies-Mettmen AG
Telefon 055 644 20 10
www.mettmen-alp.ch, info@mettmen-alp.ch



Freibad Schwanden (Schwimmbad Wyden)

Schöne, familienfreundliche Anlage mit Nichtschwimmerbecken, Sprunganlage, Rutschbahn, Beach-Volleyball-Platz und einem Kiosk.

Öffnungszeiten:

Mitte Mai bis Mitte September,
täglich von 09.00 bis 19.00 Uhr

Kontakt / Informationen

Telefon 055 644 22 88, geöffnet jeweils
Mitte Mai bis Mitte September



Alpines Schwimmbad Schwändi

Die kleine, feine Bergbadi in herrlicher Lage am Fusse des Glärnisch.

Öffnungszeiten:

ab Mitte Mai, täglich von 10.00 bis 18.00 Uhr

Kontakt / Informationen

Telefon 055 644 23 33
sprungbrett@badischwaendi.ch
www.badischwaendi.ch

Tennis

In Elm stehen zwei Tennisplätze auf Sand zur Verfügung. Inmitten der idyllischen Berglandschaft macht das Tennisspielen doppelt Spass.

Platzvermietung:

Montag bis Freitag, 06.00 – 22.00 Uhr	CHF 30.00 / Platz
--	-------------------

Die Preise beziehen sich auf eine Spielzeit von 55 Minuten. Für Jugendliche unter 16 Jahren gelten die halben Preise.

Kontakt

Tennis-Club Elm, tenniselm@gmail.com
www.tennisclubelm.ch

Racket-Miete:

Rhyner Sport, Telefon 055 642 13 41

Bauen. Seit 1862. www.martimatt.ch

M
MARTI

Lama-Trekking

Bei einem Lama-Trekking fernab von Alltag und Hektik wieder einmal erleben, was Freiheit und Abenteuer heissen: ein Erlebnis für Gruppen-, Familien- und Firmenausflüge. Entdecken und geniessen Sie zusammen mit den Lamas die herrliche Glarner Bergwelt. Wir sind überzeugt, dass Sie die tierischen Begleiter in Ihr Herz schliessen werden ...

Kontakt

Lama-Trekking
Erwin Jäggi, Geissberg 3, 8766 Matt
Telefon 055 642 17 68 oder 079 576 03 58
info@lamatours.ch, www.lamatours.ch

Minigolf Mitlödi (Hotel/Restaurant Horgenberg)

Minigolfanlage mit 18 Bahnen, einem Kiosk und zahlreichen Sitzgelegenheiten. Spiel in den Abendstunden möglich.

Kontakt / Informationen

Restaurant Horgenberg
Stojan Coralic, 8756 Mitlödi
Telefon 055 640 59 73
info@restaurant-horgenberg.ch
www.restaurant-horgenberg.ch

Packziegen-Trekking

Ein besonderes Erlebnis ist das Wandern mit Packziegen. Das Wandertempo ist gemächlich und lädt ein, die Schönheit unserer einmaligen Alpenwelt zu geniessen. Die zahmen Ziegen tragen Ihre Last und werden nicht nur als Packtiere, sondern auch als gesellige Wanderbegleiter geschätzt. Trekkings werden von wenigen Stunden bis zu mehreren Tagen angeboten.

Kontakt

Werner Bleisch, Kleinrussigen 1
8755 Ennenda, Telefon 078 809 25 19
mail@packziegen.ch, www.packziegen.ch

Sammelbestimmungen Pilze

Schonzeit: vom 1. bis 10. Tag jedes Monats
Mengenbeschränkung: 2 kg pro Person / Tag

Pilzkontrollstelle:

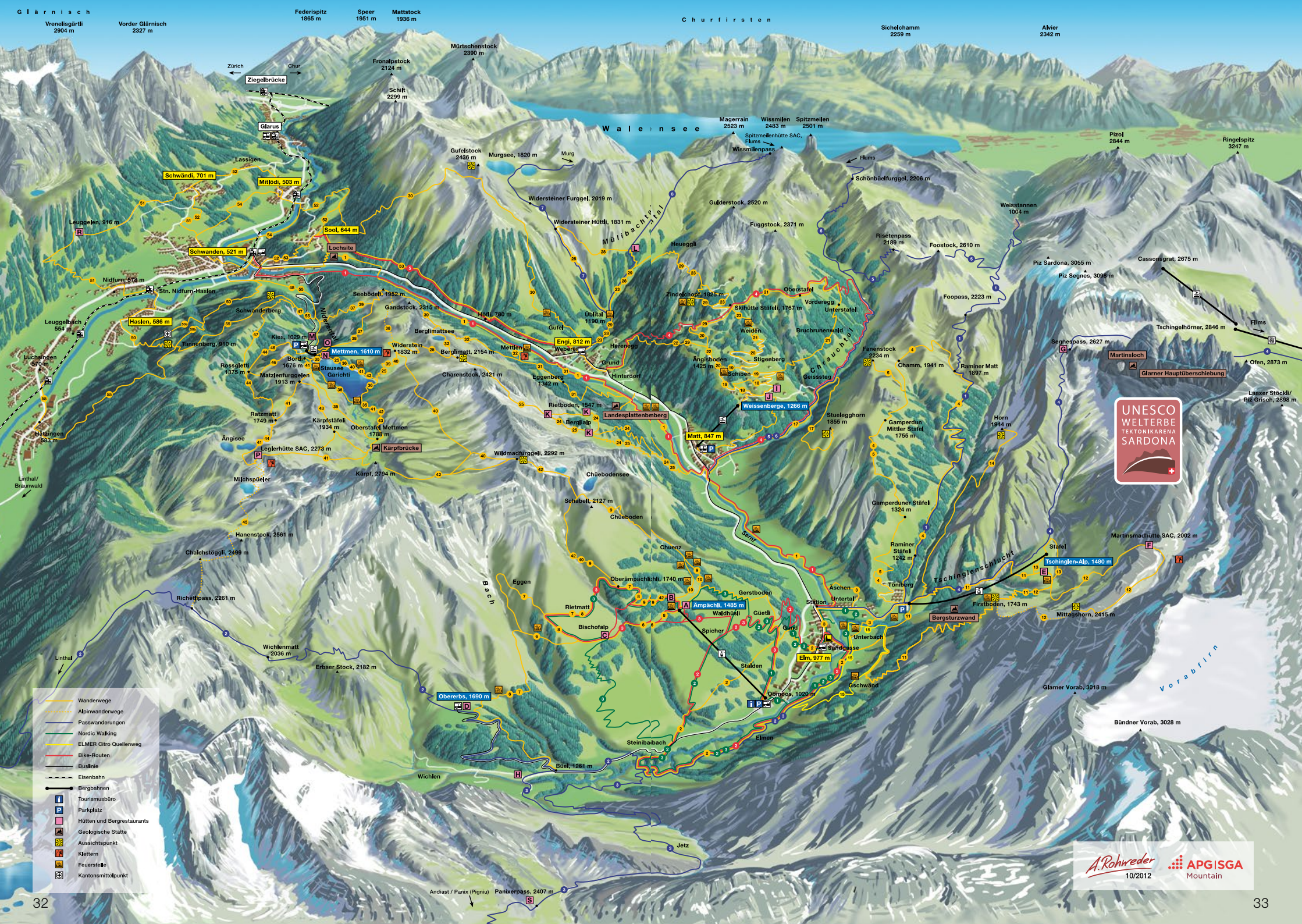
Ihre Pilze können Sie Mitte August bis Ende Oktober jeden Montag von 18.00 bis 19.00 Uhr in der Militärbaracke in Näfels kontrollieren lassen (ausser in der Schonzeit). Ab 19.30 Uhr jeweils Pilzbestimmungsabend.

Kontakt

Verein für Pilzkunde Glarnerland
Sytenweg 5, 8867 Niederurnen
Telefon 055 612 29 83



Vielfältige Angebote für die ganze Familie in atemberaubender Natur.



Glärnisch
Vrenelisgärtli 2904 m
Vorder Glärnisch 2327 m

Federispiz 1665 m
Spier 1951 m
Mättstock 1936 m

Churfürsten

Sichelchamm 2259 m
Ahier 2342 m

- Wanderwegs
- Alpinwanderwege
- Passwanderungen
- Nordic Walking
- ELMER Citro Quellenweg
- Bike-Routen
- Buslinie
- Eisenbahn
- Bergbahnen
- Tourisusbüro
- Parkplatz
- Hütten und Bergrestaurants
- Geologische Stätte
- Aussichtspunkt
- Klettern
- Feuerstele
- Kantonsmittelpunkt



Panoramakarte Sommer 2018

Hütten/ Bergrestaurants

- | | |
|----------|--|
| A | Bergrestaurant Ämpächli
Tel. +41 (0)55 642 61 81 |
| B | Älpi
Tel. +41 (0)55 642 61 81 |
| C | Berghotel Bischofalp
Tel. +41 (0)55 642 15 25 |
| D | Skihütte Obererbs
Tel. +41 (0)79 755 72 83 |
| E | Tschinglen-Wirtschaft
Tel. +41 (0)79 505 59 53 |
| F | Martinsmadhütte SAC
Tel. +41 (0)79 891 63 99 |
| G | Segnespass Mountain Lodge
Tel. +41 (0)79 704 05 94 |
| H | Restaurant Panixerstübli
Tel. +41 (0)58 469 66 41 |
| I | Berggasthaus Edelwys
Tel. +41 (0)55 642 24 26 |
| J | Wirtschaft zum Weissenberg
Tel. +41 (0)55 642 11 90 |
| K | Alphütten Berglialp
Tel. +41 (0)55 642 14 92 |
| L | Skihütte Mülibachtal
Tel. +41 (0)79 291 23 49 |
| M | Restaurant Fryberg
Tel. +41 (0)55 644 14 13 |
| N | Berghotel Mettmen
Tel. +41 (0)55 644 14 15 |
| O | Naturfreundehaus Mettmen
Tel. +41 (0)55 644 14 12 |
| P | Leglerhütte SAC
Tel. +41 (0)55 640 81 77 |
| R | Bergrestaurant Leuggelen
Tel. +41 (0)55 644 36 26 |
| S | Schutzhütte Panixerpass
Tel. +41 (0)55 642 52 52 |

Passwanderungen

- | | | |
|----------|----------------------|---------|
| 1 | Foopass | 7 Std. |
| 2 | Richetlipass | 7 Std. |
| 3 | Panixerpass | 8½ Std. |
| 4 | Segnespass | 8½ Std. |
| 5 | Risetenpass | 7½ Std. |
| 6 | Schönbüelfurggeli | 8½ Std. |
| 7 | Widersteiner Furggel | 6½ Std. |
| 8 | Wissmlenpass | 8 Std. |

Bike-Routen

- | | | |
|----------|-----------------------------------|---------|
| 1 | Suworowweg (leicht) | 1½ Std. |
| 2 | Rund um Elm (leicht) | 1½ Std. |
| 3 | Biketour Ämpächli (mittel) | 2½ Std. |
| 4 | Biketour Chrauchtal-Engi (schwer) | 4 Std. |
| 5 | Biketour Engi-Sool (leicht) | 2 Std. |

Nordic Walking

- | | | |
|----------|---------------|---------|
| 1 | Rund um Elm | 1 Std. |
| 2 | Panoramaroute | 2½ Std. |
| 3 | Wildheuerpfad | 3½ Std. |

Wanderungen

Rund um Elm

- | | | |
|-----------|---|---------|
| 1 | Suworowweg
Elm-Schwanden | 4 Std. |
| 2 | Rundwanderung um Elm | 2 Std. |
| 3 | Spaziergang Dorf | ½ Std. |
| 4 | Rundwanderung
Gamperdun-Ramin | 6 Std. |
| 5 | Elm-Fanestock-Elm | 6½ Std. |
| 6 | Höhenweg
Obererbs-Ämpächli | 1½ Std. |
| 7 | Rundwanderung Bischof | 3 Std. |
| 8 | Rundwanderung
Hengstboden | 2 Std. |
| 9 | Rundwanderung
Chüebodensee | 4 Std. |
| 10 | Riesenwald-Erlebnisweg | 1½ Std. |
| 11 | Rundwanderung Firstboden | 4 Std. |
| 12 | Rundtour Mittaghorn
(Alpinwanderweg) | 5 Std. |
| 13 | Rundwanderung Tschinglen | ½ Std. |
| 14 | Elm-Alp Falzüber-Horn-Elm | 6¼ Std. |
| 15 | ELMER Citro Quellenweg | 1½ Std. |

Rund um Matt

- | | | |
|-----------|-------------------------------|---------|
| 17 | Matt-Stuelegghorn-Matt | 6 Std. |
| 18 | Rundwanderung Sattel | ½ Std. |
| 19 | Rundwanderung Schiben | 1 Std. |
| 20 | Rundwanderung
Weissenberge | 3 Std. |
| 21 | Rundwanderung
Vorderegg | 4½ Std. |
| 22 | Weissenberge-Engi | 3 Std. |
| 23 | Weissenberge-Mülibachtal | 5½ Std. |
| 24 | Rundwanderung Berglialp | 4½ Std. |
| 25 | Berglimatt | 5½ Std. |

Rund um Engi

- | | | |
|-----------|---------------------------|---------|
| 28 | Rundwanderung Mülibachtal | 5 Std. |
| 29 | Rundwanderung Zindel | 6 Std. |
| 30 | Wanderung Gufelstock | 8½ Std. |
| 31 | Rundwanderung Chreuel | 3½ Std. |
| 32 | Engi-Mettmen | 5 Std. |

Rund um Mettmen

- | | | |
|-----------|--|---------|
| 35 | Rundwanderung
Oberstafel-Börtli | 2 Std. |
| 36 | Rundwanderung
Mettmensee | ¾ Std. |
| 37 | Rundwanderung
Schwamm Nüenhüttli | 2¾ Std. |
| 38 | Rundtour Stierenweg
(Alpinwanderweg) | 3¼ Std. |
| 39 | Rundwanderung
Berglimattsee | 5½ Std. |
| 40 | Kärpfwanderung
Mettmen-Elm
(via Widerstein) | 4¾ Std. |
| 41 | Rundwanderung
Mettmen-Leglerhütte | 4½ Std. |
| 42 | Kärpfwanderung
Mettmen-Elm
(via Kärpfbrücke) | 5 Std. |
| 43 | Rundwanderung
Kärpfstäfeli | 2¼ Std. |
| 44 | Leglerhütte-Kies | 3 Std. |
| 45 | Übergang Leglerhütte-Skihütte Obererbs
(Alpinwanderweg) | 5 Std. |
| 46 | Mettmen-Rossgletti-Kies | 1½ Std. |
| 47 | Mettmen-Schwanderberg-Kies | 4 Std. |
| 48 | Schwanden-Mettmen | 3¾ Std. |

Rund um Schwanden

- | | | |
|-----------|---|---------|
| 50 | Zum Mittelpunkt des Kantons
Glarus (Wanderung zum
Tannenberg) | 2¼ Std. |
| 51 | Sonnenhänge
im Glarnerland | 3¼ Std. |
| 52 | Rundwanderung Mitlödi | 2¾ Std. |
| 53 | Wanderung von Mitlödi
über Sool nach Engi | 2½ Std. |
| 54 | Verdauungsrundgang
Mitlödi-Schwanden-Mitlödi | 1½ Std. |
| 55 | Wanderung zum
Aussichtspunkt
Schwanderberg | 4 Std. |

Massage

pro care mobile physio team[©]



Massagetermine auch am Wochenende und abends (nach Verfügbarkeit)

Wellness-, Sport- und Funktionsmassage
Fussmassage, Reflexzonen Therapie
Manuelle Schmerztherapie

30 Minuten 45.-
Sonderangebote für Student*innen

Daniel Sieber, ärztlich geprüfter Dipl. Masseur
Praxis Dorfstrasse 61, 8765 Engi
mobile Einsätze an Sportanlässen und Wettkämpfen

Krankenkassen anerkannt
EMR 102 / 81, ASCA 205 / 218
ZSR-Nr.: R593762

079 348-02-05

www.massage-sieber.com

Wellness uf dr Alp



Route

- Schwanden, Seilbahn Kies – Mettmen
- Wanderung Berglimattsee, Berglialp
- Übernachtung in Massenlager, Lagerfeuer, Grill usw., Menükarte

2. Tag

- Vormittag: Schaukäsen beim Senn / Mittagessen, Äplerspeisen
- Nachmittag: Wanderung nach Matt und mit dem Bus nach Schwanden oder in umgekehrter Reihenfolge (zur Hütte, Materialseilbahn von Matt vorhanden)

Reservationen / Informationen:

Heiri und Ursi Marti, 8766 Matt
Telefon 055 642 14 92 / 076 580 14 92
info@molkenbad.ch
www.molkenbad.ch

Weitere Angebote:

- Eseltrekking auf Hirtenpfaden mit Grillplausch
- Molkenbäder / Kräuterbäder



2 Tage für Fr. 70.–

(Jugendliche bis 15 Jahre für Fr. 45.–)

Im Programm sind folgende Leistungen inbegriffen:

- Fahrt mit der Luftseilbahn Kies – Mettmen
- Frühstück und Nachtessen
- Übernachtung auf der Berglialp

Wellness

Die Wellness-Angebote in der Ferienregion Elm sind speziell und einmalig. Wo sonst gibt es Wellness auf der Alp (im Sommer) oder im Holzzuber mitten im Schnee (im Winter)! Daneben gibt es natürlich auch traditionelle Angebote wie Sauna und Whirlpool.

Wellness uf dr Alp (Berglialp)

Erleben Sie Wellness der besonderen Art auf der Berglialp. Geniessen Sie die Ruhe der Natur, entspannen Sie sich im Molkenbad, essen Sie währschaft, trinken Sie fröhlich und freuen Sie sich auf Pferde- und Esel-Trekking, Schaukäsen und herrliche Bergwanderungen.

Kontakt und Anmeldung

Wellness uf dr Alp, Familie Marti-Kamer
8766 Matt, Telefon 055 642 14 92
Mobil 076 580 14 92, info@molkenbad.ch
www.molkenbad.ch

Hoschet-Sauna

Im kleinen Wellness-Bereich in der Hoschet in Matt (50m unterhalb der Kirche) stehen eine traditionelle finnische Sauna, eine BIOSA-Sauna (tiefere Temperaturen und höhere Feuchtigkeit) und ein SANIA-Whirlpool zur Verfügung. Gönnen Sie sich Zeit und relaxen Sie bei entspannender Musik im Ruheraum. Das Bad im Whirlpool und der Besuch der Sauna sind gut für eine rasche Linderung bei Muskel- und Gelenkschmerzen. (Zutritt ab 16 Jahren.)

Von Mai bis September geschlossen.

Kontakt und Anmeldung

Telefon 079 236 15 30, denzlertherese@gmail.com
www.wellness-gl.ch



Speichenhoschet-Massage

Verspannter Rücken, müde Beine, kalte Füße? Oder einfach nur Tiefentspannung und Erholung nach einem aktiven Frischlufttag: Lassen Sie sich mit einer professionellen Massage verwöhnen und regenerieren. Termine auch abends möglich (nach Verfügbarkeit).

Angebot:

Wellness-, Sport- und Funktionsmassage, Compex®-Muskelerholung und -aufbau, Schmerzbehandlung, TENS, Trigger-Points, Kinesio-Taping, Propriozeption, Fussmassage, Reflexzonen und Tiefenmassage.

Kontakt und Anmeldung

Daniel Sieber, ärztlich geprüfter dipl. Masseur
Dorfstrasse 61, 8765 Engi
Telefon 079 348 02 05, physio@ngc786.ch
www.massage-sieber.com

lintharena sgu

Grösste
Boulderhalle
der Ostschweiz.

Wetter
ist bei uns kein Thema.
Indoor und Outdoor Freizeitplausch.

CH-8752 Näfels | +41 (0)55 618 70 70 | www.lintharena.ch



loslegen –
anlegen

Gut begleitet
mit unseren
Anlageprodukten.

 **Glärner
Kantonalbank**
Gemeinsam wachsen.

Sportliche Aktivitäten (Indoor)

linth-arena sgu, Näfels

Grosses Hallenbad, Nichtschwimmerbecken, Sauna, Massagen, Dampfbad, Fitnesscenter, Kletterhalle, Boulderhalle, Klettermaterial zum Mieten.

Öffnungszeiten Hallenbad:

Mo, Di, Do, Fr 12.00 – 13.30 /
16.00 – 21.00 Uhr
Mi 06.00 – 07.00 /
12.00 – 21.00 Uhr
Sa + So 08.00 – 18.00 Uhr

Öffnungszeiten Fitnesscenter:

Mo, Di, Do, Fr 07.00 – 22.00 Uhr
Mi 06.00 – 22.00 Uhr
Sa + So 08.00 – 18.00 Uhr

Öffnungszeiten Boulderhalle / Kletterhalle:

Mo, Di, Do, Fr 07.00 – 22.00 Uhr
Mi 06.00 – 22.00 Uhr
Sa + So 08.00 – 18.00 Uhr

Kontakt / Anmeldung

Telefon 055 618 70 70, www.lintharena.ch

Pauschalangebote linth-arena

- ▶ Profitieren Sie von unseren Pauschalangeboten in Zusammenarbeit mit der linth-arena. Mehr erfahren Sie unter www.elm.ch.

Fitness-Center

Physiotherapie Linthpraxen, Linthal
Telefon 055 653 70 79
www.linthpraxen.ch

PhysioMed, Schwanden

Telefon 055 644 49 00
www.physiomedglarnerland.ch

Move it, Glarus

Telefon 055 612 49 64, www.moveitfitness.ch

Activ Fitness AG, Netstal

Telefon 055 640 49 90, www.activfitness.ch

well come Fit AG, Netstal

Telefon 055 552 00 40, www.wellcomefit.ch

linth-arena SGU, Näfels

Telefon 055 618 70 70, www.linth-arena.ch

Soul-Gym, Bilten

Telefon 055 615 39 83, www.soul-gym.ch

Kegelbahn

Kontakt

Gasthaus Sonne, Engi, Telefon 055 642 24 64



Hallenbad linth-arena Näfels in Glarus Nord.

©Kt. Glarus, Samuel Trümpy Photography

**typo
werk
statt**


**Schwarz-
und
Farbkünstler.**

Typowerkstatt GmbH
Landstrasse 57b
8750 Glarus

T 055 640 90 25
info@typowerkstatt.ch
www.typowerkstatt.ch



wir gestalten.



Fabrikverkauf Schweizer Frottier
äusserst preiswert und sehr gute Qualität

Wir bieten preiswertes Frottier in sehr guter Qualität für ein himmlisches Wohlgefühl. Erlesene Baumwolle, verarbeitet mit einer einzigartigen Weseta-Webtechnik, verleiht unseren Produkten flauschige Weichheit, exzellente Saugfähigkeit und lange Lebensdauer.

Öffnungszeiten: Mittwoch, 13.00–16.00 Uhr
Samstag, 08.00–11.00 Uhr

WESETA TEXTIL AG
BERGEN 4
8765 ENGI/GLARUS SÜD
www.weseta.ch



**weseta
switzerland**
FABRIKLADEN

Sonntag, 7. Oktober 2018
**24. Glarner Alpchäs-
und Schabziger-Märt**
beim Truppenlager in Elm

- Verkauf von Alpkäse und Schabziger
- Festwirtschaft mit Älplerspeisen
- prachtvolle Alpabfahrt
- volkstümliche Unterhaltung
- Aktivitäten für Kinder



Kulturelle Angebote und Exkursionen



Dorfführung Elm

Rundgang durch das 1981 mit dem Wakkerpreis ausgezeichnete Dorf mit seinen imposanten Holzhäusern und der interessanten geschichtlichen Vergangenheit. Führungen für Gruppen auf Anfrage. Dauer zirka 1 Stunde.

Pauschalbetrag für Gruppen		bis 25 Personen	pro weitere Person
Erwachsene	CHF	150.00	6.00
Jugendliche	CHF	110.00	4.50

Kontakt

Elm Ferienregion, Obmoos, 8767 Elm
Telefon 055 642 52 52, info@elm.ch, www.elm.ch

Sernftaler Sagenwanderung

Auf der 1½-stündigen Wanderung rund um Elm erfahren Sie spannende Sagen (Mundart gesprochen) aus dem Sernftal. Lernen Sie so die Ferienregion Elm aus einem anderen Blickfeld und auf mystische Art und Weise kennen.

Pauschalbetrag für Gruppen		bis 25 Personen	pro weitere Person
Erwachsene	CHF	150.00	6.00
Jugendliche	CHF	110.00	4.50

Kontakt

Elm Ferienregion, Obmoos, 8767 Elm
Telefon 055 642 52 52, info@elm.ch, www.elm.ch

Spurensuche Bergsturz

Die leichte Wanderung führt über den Schuttstrom des Bergsturzes. Dabei erfahren Sie viele Details über Ursache, Hergang und Bewältigung dieser Katastrophe und sehen die noch sichtbaren Spuren. Der Rundgang dauert zirka 2½ Stunden.

Pauschalbetrag für Gruppen		bis 25 Personen	pro weitere Person
Erwachsene	CHF	175.00	7.00
Jugendliche	CHF	125.00	5.00

Kontakt

Elm Ferienregion, Obmoos, 8767 Elm
Telefon 055 642 52 52, info@elm.ch, www.elm.ch

Exkursionen mit GeoGuides

Möchten Sie auf Ihrer Wanderung begleitet werden? Wollen Sie den Geopark Sardona entdecken? Unsere ausgebildeten GeoGuides begleiten Ihre Gruppe gerne auf Wanderungen oder Exkursionen und erzählen dabei Interessantes über Geologie, Land- und Alpwirtschaft, den Freiberg Kärpf, lokale Gegebenheiten, Flora und Fauna oder erklären Ihnen das Panorama. GeoGuides helfen Ihnen, sich im Geopark Sardona zurechtzufinden.

Pauschalbetrag für Erwachsene		bis 20 Personen	pro weitere Person
½ Tag	CHF	250.00	12.50
1 Tag	CHF	450.00	20.00

Pauschalbetrag für Jugendliche		bis 20 Personen	pro weitere Person
½ Tag	CHF	220.00	11.00
1 Tag	CHF	420.00	20.00

Kontakt

Elm Ferienregion, Obmoos, 8767 Elm
Telefon 055 642 52 52, info@elm.ch, www.elm.ch

Landesplattenberg Engi

Ein einmaliges spezielles Erlebnis bietet die Besichtigung unter kundiger Führung im Landesplattenberg Engi, dem alten Schieferbergwerk im Sernftal.

Erleben Sie die besondere Faszination der wunderbar beleuchteten Kreuzgänge, Spitzbögen und Kathedralen aus schwarzem Schiefer. Zirka 1 Stunde und 45 Minuten lang bleibt man im Bergesinnern (11°C), wo unter anderem eine Tonbildschau verdeutlicht, welche harte Arbeit hier früher geleistet wurde. Auch können Sie die aussergewöhnliche Akustik abseits von jeglichen Nebengeräuschen geniessen. Gutes Schuhwerk und warme Kleider sind zu empfehlen.

An verschiedenen Daten werden im Berg auch Konzerte (klassisch, rockig und volkstümlich) veranstaltet.



Allgemeine Führungen (um 14.15 Uhr):

- Donnerstag, 5. April
- Donnerstag, 12. April
- Sonntag, 22. April
- Donnerstag, 10. Mai (Auffahrt)
- Pfingstmontag, 21. Mai
- Sonntag, 27. Mai
- Sonntag, 3. Juni
- Sonntag, 10. Juni
- Sonntag, 17. Juni
- Sonntag, 24. Juni
- Sonntag, 1. Juli
- Donnerstag, 5. Juli
- Donnerstag, 12. Juli
- Donnerstag, 19. Juli
- Donnerstag, 26. Juli
- Donnerstag, 2. August
- Donnerstag, 9. August
- Sonntag, 12. August
- Donnerstag, 16. August

- Sonntag, 19. August (Elmer Chilbi)
- Sonntag, 26. August
- Sonntag, 2. September
- Sonntag, 9. September
- Sonntag, 16. September
- Sonntag, 23. September
- Samstag, 29. September
- Sonntag, 30. September
- Sonntag, 7. Oktober (Chäsmärt)
- Donnerstag, 11. Oktober
- Sonntag, 14. Oktober
- Sonntag, 21. Oktober
- Sonntag, 28. Oktober

Besammlung:

jeweils um 14.15 Uhr beim Pavillon in Engi

Erwachsene	CHF	27.00
Jugendliche	CHF	22.00

Gruppenangebote:

Erwachsene	CHF	405.00 Gruppen bis 15 Personen	27.00 pro weitere Person
Schulen	CHF	238.00 Gruppen bis 17 Personen	14.00 pro weitere Person
Militär	CHF	ab 30 Personen	22.00 pro Person

Auf dem Werkplatz besteht die Möglichkeit, selber Schiefer zu bearbeiten.

Kosten pro Std.	CHF	110.00
-----------------	-----	--------

Extrafahrten: Bitte teilen Sie bei der Anmeldung mit, ob Sie von dem Transport-Service Gebrauch machen möchten, damit die Fahrzeuge entsprechend organisiert werden können.

Achtung: Es können sich auch andere Besucher einer Gruppe anschliessen.

Apéros und Mittagessen: Im heimeligen Plattenhüttli oder auf dem romantischen Werkplatz können Sie einen Glarner Apéro oder ein feines Mittagessen geniessen. Preise und weitere Informationen finden Sie unter www.plattenberg.ch.

Kontakt

Landesplattenberg Engi GmbH
Telefon 055 642 55 55
info@plattenberg.ch, www.plattenberg.ch

Erlebnis Schiefer – Pauschalangebote

Bergwerksführung im Landesplattenberg Engi und Besuch der Walsersiedlung Weissenberge (Bergwerks-Tour 2)



Das stillgelegte Schieferbergwerk fasziniert mit beleuchteten Kreuzgängen, Spitzbögen und Kathedralen aus schwarzem Schiefer. Mit einem kundigen Führer geht

es hinein in das weitverzweigte Stollensystem des Bergwerks. Anschliessend Fahrt mit eigenem Transportmittel oder den öV zur Talstation der Luftseilbahn Matt-Weissenberge. Gondelbahnfahrt auf die Sonnenterrasse Weissenberge auf 1270 m ü. M. Nach einer kurzen Wanderung geniessen Sie ein feines Mittagessen.

Leistungen:

- Glarner Apéro beim Plattenhüttli / Bergwerksführung mit Tonbildschau
- Berg- / Talfahrt mit der Luftseilbahn Matt-Weissenberge
- Mittagessen inkl. Kaffee / Gebäck im Berggasthaus Edelwys

Kosten pro Person		inkl. Glarner Apéro	inkl. Apéro mit Snacks	ohne Apéro
ab 15 Pers.	CHF	119.00	114.00	102.00
9 bis 14 Pers.	CHF	131.00	126.00	114.00

Besuch der Schiefertafelfabrik und der Alp Ämpächli (Fabrik-Tour 2)



Wir starten mit dem Besuch der Schiefertafelfabrik (fak. Apéro vor oder nach der Führung möglich). Anschliessend führt ein Fussmarsch (10 Min.) zur Talstation der Sportbahnen Elm und per Gondelbahn

gehts auf die Alp Ämpächli auf 1500 m ü. M. Nach einer kurzen Wanderung (20 Min.) sind Sie beim heimeligen Äpli, wo Sie bei einer einmaligen Rundsicht auf die Tektonikarena Sardona das Mittagessen geniessen. Anschliessend mit der Gondelbahn, mit dem Trottinett oder dem Mountaincart zurück ins Tal!

Leistungen:

- Glarner Apéro / Führung in der Schiefertafelfabrik mit Tonbildschau
- Bergfahrt Gondelbahn Elm-Ämpächli
- Mittagessen inkl. Kaffee / Glarner Pastelli
- Talfahrt mit Gondelbahn, Mountaincart oder Trottinett

Kosten pro Person		inkl. Glarner Apéro	inkl. Apéro mit Snacks	ohne Apéro
ab 17 Pers.	CHF	119.00	114.00	103.00
9 bis 16 Pers.	CHF	131.00	126.00	105.00

Weitere Pauschalangebote finden Sie auf unserer Website www.plattenberg.ch

Kontakt:

Landesplattenberg Engi GmbH, Telefon 055 642 55 55, info@plattenberg.ch, www.plattenberg.ch

www.bewandrt.ch

Hast du Lust auf eine Auszeit
in der schönen Glarner-Bergwelt?

- Gemütliches Restaurant mit 30 Plätzen
- Schöner Garten mit Blick auf die Glarnerberge
- Feine hausgemachte Spezialitäten
- 5 einzigartige Zimmer

+41 55 644 22 33
www.restaurant-unique.ch

Dienstag und Mittwoch Ruhetag

Unique
RESTAURANT und B&B

Claudia Bähler & Mattia Cereghetti
Höschelli 144
8762 Schwändi

CORNETTO IN GLARUS, ENNENDA UND SCHWANDEN
BÄCKEREI · KONDITOREI · CAFÉ
cornetto.ch

ZIGER WURZEL
die kunst moderner tradition



© Kt. Glarus, Samuel Trümpy Photography

Schiefertafelfabrik Elm

Inmitten der heimeligen Holzhäuser in der Sandgasse finden Sie die einzige noch existierende Schiefertafelfabrik der Schweiz. Sämtliche Werkzeuge, Gerätschaften und Maschinen, die es zur Herstellung von Schiefertafeln braucht, sind noch vorhanden. Erleben Sie eine 1,5-stündige interessante und lebhaftes Tonbildschau. In 32 Arbeitsabläufen wird in der über 100-jährigen Fabrik gezeigt, wie früher unsere Schultafeln geschliffen, liniert und gerahmt wurden.

Apéros und Mittagessen:

Vor oder nach der Führung wird Ihnen auf Bestellung ein echter Glarner Apéro mit Weisswein, Orangensaft, Elmer Mineral, «Zigerbrüt» und «Biräbrot» serviert.

Allgemeine Führungen (10.00 Uhr):

- Montag, 12. März*
- Dienstag, 13. März*
- Mittwoch, 14. März*
- Donnerstag, 12. April
- Sonntag, 22. April
- Auffahrt, 10. Mai
- Pfingstmontag, 21. Mai
- Sonntag, 27. Mai
- Sonntag, 10. Juni
- Sonntag, 24. Juni
- Sonntag, 1. Juli
- Donnerstag, 5. Juli
- Donnerstag, 19. Juli
- Donnerstag, 2. August
- Sonntag, 12. August
- Sonntag, 19. August (Elmer Chilbi)

- Sonntag, 26. August
- Sonntag, 2. September
- Sonntag, 23. September
- Samstag, 29. September, 10.00 Uhr*
(nach der Sonne im Martinsloch)
- Sonntag, 30. September, 10.00 Uhr*
(nach der Sonne im Martinsloch)
- Montag, 1. Oktober, 10.00 Uhr*
(nach der Sonne im Martinsloch)
- Sonntag, 7. Oktober (Chäsmärt)
- Donnerstag, 11. Oktober
- Sonntag, 21. Oktober
- Sonntag, 28. Oktober

* Im Frühling um zirka 08.50 Uhr und im Herbst um zirka 09.30 scheint die Sonne durchs Martinsloch auf den Dorfkern. Erläuterungen zu diesem Ereignis gibt es ab 08.40 Uhr respektive ab 09.20 Uhr bei der Kirche. Anschliessend Führung in der Schiefertafelfabrik.

Besammlug: jeweils um 10.00 Uhr beim Fabrikli in der Sandgasse

Erwachsene	CHF	17.00
Jugendliche	CHF	13.00

Führungen für Gruppen (nur auf Anfrage):

Pauschalbetrag für Gruppen	bis 17 Personen	pro weitere Person
Erwachsene	CHF 289.00	17.00
Schulen	CHF 170.00	10.00

Mindestalter für Schülergruppen: 10 Jahre

Kontakt

Landesplattenberg Engi GmbH
Telefon 055 642 55 55
info@plattenberg.ch, www.plattenberg.ch

Wildspuren und Naturerwachen

Erleben Sie einen atemberaubenden Morgen auf den Spuren des Wildes. Beobachten Sie, wie die Natur und die Tiere aus der Stille und Dunkelheit der Nacht erwachen. Begleitung durch einen fachkundigen, einheimischen Führer im ältesten Wildschutzgebiet Europas, dem Freiberg Kämpf. Während drei Stunden wandern Sie in einer kleinen Gruppe, beobachten und erfahren Wissenswertes über die einheimischen Tiere, das Wildschutzgebiet, Pflanzen und die Region. Anschliessend können Sie sich bei einem gemeinsamen Frühstück weiter mit dem

Rhyner Sport Elm



- **Alles zum Wandern**
- **Sport- und Freizeitmode**
- **Turn-, Freizeit- und Wanderschuhe**

Telefon 055 6421341 · rhyner-sport@elm.ch

SARDONA

HOTEL RESTAURANT BAR SEMINAR BANKETT

ERLEBNIS PUR – UNSERE TOLLEN SOMMERANGEBOTE

**EVENTS IN UNSERER SARDONA-BAR
SAUNA UND VIELES MEHR UNTER...**



www.sardona.ch

Tel. 055 642 51 51
Obmoos 6 8767 Elm



Führer unterhalten. Die Wildbeobachtung dauert rund fünf Stunden inkl. Frühstück. Davon sind zirka 2½ Stunden reine Marschzeit. Eine entsprechende Kondition und Trittsicherheit werden vorausgesetzt.

Termine Mettmen und Umgebung:

- Montag, 16. Juli 2018
- Montag, 13. August 2018
- Montag, 10. September 2018
- Montag, 8. Oktober 2018

Termine Bischofalp und Umgebung:

- Freitag, 13. Juli 2018
- Freitag, 17. August 2018
- Freitag, 14. September 2018
- Freitag, 12. Oktober 2018

Programm:

05.54 Uhr: Treffpunkt in Kies oder Elm;
zirka 10.00 Uhr: Frühstück, anschliessend
Talfahrt und individuelle Rückreise

Übernachtungsmöglichkeiten:

Die neuen Häuser Berghotel Mettmen und Berghotel Bischofalp bieten schöne Übernachtungsmöglichkeiten direkt im Wildschutzgebiet. Übernachtungsgäste starten die Tour direkt bei der Unterkunft.

Kosten pro Person (inkl. Transport, Führung und Frühstück mit einem warmen Getränk nach Wahl):		
Geführte Tour	CHF	59.00

Wildbeobachtungen für Gruppen

Gehen Sie auf morgendliche Entdeckungstour in Begleitung einer fachkundigen Person (Wildhüter, Förster, Jäger). Die Tour gleicht einer zweistündigen Wanderung und startet am Morgen zwischen 05.00 und 06.00 Uhr, da das Wild um diese Zeit am besten beobachtet werden kann. Mitbringen eines Fernglases empfohlen.

Pauschalbetrag für Gruppen	bis 10 Personen	pro weitere Person
CHF	120.00	10.00

Kontakt

Elm Ferienregion, Obmoos, 8767 Elm
Telefon 055 642 52 52, info@elm.ch, www.elm.ch

Touren zum Martinsloch

In Begleitung eines lokalen Bergführers das Martinsloch hautnah erleben. Treffpunkt ist um 07.10 Uhr an der Bergstation der Tschinglenbahn. Auf der 3½-stündigen Tour überwinden Sie 1150m Höhendifferenz und werden durch eine atemberaubende Aussicht belohnt.

Durchführung ab 5 Personen. Anmeldung bis jeweils Donnerstag, 16.00 Uhr erforderlich. Anspruchsvolle Tour für geübte Berggänger mit einfachen Klettereien.

Touren-Daten

(mit eidg. dipl. Bergführer Ueli Frei):

- Samstag, 16. Juni 2018
- Sonntag, 1. Juli 2018
- Mittwoch, 1. August 2018
- Sonntag, 2. September 2018
- Samstag, 29. September 2018
(spezielle Tour während des Sonnenspektakels)

Ausrüstung:

Bergschuhe oder feste Wanderschuhe sowie zweckmässige Bekleidung sind Voraussetzung. Wanderstöcke und Zwischenverpflegung aus dem eigenen Rucksack sind empfehlenswert. Sicherheitsausrüstung wird zur Verfügung gestellt.

Übernachtungsmöglichkeit:

Die Tschinglen-Wirtschaft bietet Übernachtungen bei der Bergstation der Tschinglenbahn an.

Kosten pro Person (exkl. Bahnfahrt Elm – Tschinglen-Alp):		
Geführte Tour	CHF	100.00
Sicherheitsausrüstung	CHF	25.00

Kontakt

Elm Ferienregion, Obmoos, 8767 Elm
Telefon 055 642 52 52
www.elm.ch, info@elm.ch oder

Ueli Frei, eidg. dipl. Bergführer
Sandgasse, 8767 Elm, Telefon 055 642 11 56



KAUFRAUSCH
 kaufrauschlinthal.ch | 055 653 10 62

Kaufrausch
 Klausenstrasse 4
 8783 Linthal

Kaufrausch
 Dorf
 8767 Elm

Kaufrausch Outlet
 Bahnhofstrasse 33
 8762 Schwanden

Mode und sportliche Freizeitbekleidung für Damen, Herren und Kinder, Freizeitschuhe, Bergschuhe und Geschenkartikel

**Im Glarnerland ist
 Freundlichkeit ansteckend.**

Darum wechseln so viele
 Glarnerinnen und Glarner zu uns.
 Wir freuen uns auf Sie.

055 642 25 25
 info@glkv.ch
 www.glkv.ch



sympathisch | kompetent | persönlich

Glarner Krankenversicherung

Lochsite

Eine der berühmtesten geologischen Stätten der Schweiz. Die Glarner Hauptüberschiebung ist hier besonders gut sichtbar und wurde an dieser Stelle wissenschaftlich gefestigt. Die Lochsite in Schwanden (oberhalb Sernftalstrasse) ist jederzeit frei zugänglich. Hinweistafeln informieren über die Sachlage. Führungen für Gruppen auf Anfrage.

Kontakt

Geopark Sardona, Geschäftsstelle
 Buchholzstrasse 58, 8750 Glarus
 Telefon 079 660 01 96
 www.geopark.ch, info@geopark.ch



ELMER Citro Quellenweg

Auf einer wunderschönen 1½-stündigen Rundwanderung können Sie anhand von fünf Wissenstafeln Spannendes über das Mineralwasser und die Geschichte von ELMER Citro erfahren. Auf den Spuren des Wassers können alle aktiven und inaktiven Quellen entdeckt und somit ein Teil der geheimen ELMER Citro Rezeptur herausgefunden werden. Der Wanderweg bietet nicht nur einen traumhaften Panoramablick auf das Sernftal, sondern führt unter anderem auch an einem Brunnen vorbei, bei dem Sie sich mit einem ELMER Citro erfrischen können. Start: Feuerstelle Unterbach, Elm.

Kontakt

Elm Ferienregion, Obmoos, 8767 Elm
 Telefon 055 642 52 52
 www.elm.ch, info@elm.ch oder
 Ramseier Suisse AG (Mineralquellen Elm)
 Wiese 30, 8767 Elm
 Telefon 058 434 45 68, www.elmercitro.ch

Waldreservat Gandwald

Ausgeschilderter Rundgang durch den geschützten Turinermeister-Ahornwald. Informationstafeln über Pflanzen und Tierwelt entlang des Weges (Wanderzeit: 1 Std.).

Ausgangspunkt Elm:

Markierter Fussweg ab Dorfstrasse, Gasthaus Segnes

Waldlehrpfad Weissenberge – Matt

Beschilderte Bäume und Sträucher entlang des Wanderweges Matt – Weissenberge (Wanderzeit: 1,5 Std.).

Ausgangspunkt Matt:

Eingang Krauchtal oder bei der Wirtschaft zum Weissenberg

Glarner Industrieweg

Beschilderte Rad- und Wanderroute durch die Glarner Industrielandschaft von Linthal nach Ziegelbrücke und von Elm nach Schwanden. Routenkarten, Beschreibungen und Führungen beim Verein Glarner Industrieweg.

Kontakt

Verein Glarner Industrieweg
 Hauptstrasse 41, 8750 Glarus
 Telefon 055 640 20 22, giw@gmx.ch
 www.glarner-industrieweg.ch

Themenweg «Vivian als Chance»

Themen- und Erlebnisweg mit fünf Stationen im Raum Schwanderberg, Niderental, Mettmen. An fünf verschiedenen Stationen kann man den Wald und die damit verbundenen Probleme näher kennenlernen. Ebenso sind die Probleme nach dem Sturm «Vivian» dargestellt. Schöne, leicht begehbarer Wanderroute.

Kontakt

Forstamt der Gemeinde Glarus Süd
 Revier Grün Schwanden, Telefon 058 611 97 11



WWW.JACOBERELMER.CH

FÜR IHRE GEBÄUDEHÜLLE

- Steildacharbeiten
- Flachdacharbeiten
- Fassadenarbeiten
- Wärmedämmungen aller Art
- Bauberatungen / Bauführungen
- Unterhaltsarbeiten

Welche Bank verschafft Ihnen die beste Aussicht?

Sympathisch klein.



IHRE STARTSEITE INS GLARNERLAND

glarus24.ch

onlineZeitung für das Glarnerland

Panoramamesser Glarnerland

Unser offizieller Partner:
Messer – Haushalt – Geschenke
FERRARI
Telefon 055 644 11 46
Schwanden | Näfels



Föhnstimmung über den Glarner Alpen, Blick von den Chrumböden oberhalb von Aegusten/Glarus
Foto: © Foto-Studio Urs Heer Glarus

 **panorama**
knife

Reiten auf Islandpferden im Sernftal

Unsere Islandpferde können mehr als andere Pferde, nämlich die Gangarten Tölt und Pass. Speziell der Tölt ist ein besonderes Erlebnis – es ist wie Schweben und daher rückenschonend und erschütterungsarm.

Wir bieten:

- geführtes Reiten für Kinder ab 4 Jahren
- Reitstunden für Anfängerinnen / Anfänger sowie Fortgeschrittene (auch Erwachsene)
- Pferdetrekkings
- Reitbeteiligung für Personen, die vom «eigenen Pferd» träumen
- Beratung rund um das Islandpferd (25 Jahre Erfahrung)

Anmeldungen mind. einen Tag im Voraus.

Kontakt

Salome Siegenthaler-Lüthi, Gfell, 8765 Engi
Telefon 079 630 11 26

Stall Engi

Wir sind ein Familienbetrieb und bieten verschiedene Erlebnisse mit unseren Pferden und Ponys an.

- Pony- und Pferdeausritte für Kinder und Erwachsene
- Reitunterricht für Kinder und Erwachsene
- Reitlager (mit und ohne Übernachtung)
- Kindergeburtstage (nach Absprache)

Kontakt

Stall Engi, Manuela Meier
Rüti 5, 8765 Engi, Telefon 079 568 81 36
info@stall-engi.ch, www.stall-engi.ch

Stadtführungen Glarus

Der Brand von Glarus zerstörte im Jahre 1861 rund 600 Häuser und liess das Zentrum des Hauptortes in Schutt und Asche zurück. Die Katastrophe hat massgeblich zu einem Neuanfang und einer Weiterentwicklung von Glarus beigetragen. Der Wiederaufbau wurde in kurzer Zeit geplant und umgesetzt. Die neue Stadtarchitektur von Bernhard Simon und Johann Caspar Wolff verleiht Glarus einen städtischen Charakter und zeichnet sich mit ihren geometrisch

angelegten Strassen aus. Mit dem Stadtführer folgen Sie den Spuren des Brandes und des Wiederaufbaus. Sie besuchen den Landsgemeindeplatz, wo das Feuer ausbrach, machen einen Abstecher zum Gerichtshaus und erhalten eine Antwort darauf, warum der «Stampf» quer im rechtwinkligen Stadtgefüge steht.

Öffentliche Stadtführungen (Besammlung um 13.30 Uhr vor der Glarner Stadtkirche):

jeden Samstag vom 4. August bis 6. Oktober 2018; Dauer zirka 1,5 Std.

Kosten:

Erwachsene (pro Person)	CHF	15.00
Jugendliche	CHF	gratis

Führungen für Gruppen auf Anfrage.

Kontakt

kulturaktivGLARUS, Hauptstrasse 41
8750 Glarus, Telefon 055 640 80 50
info@kulturaktiv.ch, www.kulturaktiv.ch

Schoggi-Erlebnis in Ennenda

Besuchen Sie die Läderach Manufaktur am Fusse der Glarner Alpen. Ein Rundgang in der Schokoladenmanufaktur – für viele ein Kindheitstraum. Auf dem geführten Rundgang schauen Sie den Läderach Confiseurs bei ihrem Handwerk über die Schultern. Erleben Sie vor Ort, wie in liebevoller Handarbeit verschiedenste Kreationen entstehen.

Kosten:

pro Person (mind. 14 Jahre) gute körperliche Verfassung vorausgesetzt	CHF	25.00
---	-----	-------

Wochentage und Zeiten: jeweils Dienstag, Mittwoch, Donnerstag vormittags, Dauer: 2 Std.; Termine für Gruppen auf Anfrage

Kontakt

Läderach (Schweiz) AG, Bleiche 14
8755 Ennenda, Telefon 055 645 77 80
schoggi-erlebnis@laederach.ch
schoggi-erlebnis.ch/ennenda

- Beachten Sie auch unsere Angebot «Schoggi-Erlebnis Bilten» auf der Seite 67.



Zwerg-Bartli-Erlebnisweg

Das Familienerlebnis hoch über dem Alltag

Mit seinen acht Schauplätzen ist der Zwerg-Bartli-Erlebnisweg im Sommer für Kinder ab drei Jahren begehbar. An jeder Station gibt es etwas Spannendes zu entdecken.

Braunwald-Klausenpass Tourismus AG
Tel. 055 653 65 65 · www.braunwald.ch



Glarnerland



**ARCHITEKTUR
PLANUNGEN
BAULEITUNGEN
GUTACHTEN
SCHÄTZUNGEN
BRANDSCHUTZ
ENERGIENACHWEIS
RADONMESSUNGEN**

Seit 1980 ihr Partner für's Bauen,
von der Planung bis zur Fertigstellung umfassend begleitet

TRUTTMANN - PARTNER ARCHITEKTEN AG
8756 MITLÖDI
info@truttmann-partner.ch
Tel. 055 644 35 70
www.truttmann-partner.ch

Museen und Ausstellungen

UNESCO-Besucherzentrum

Das Besucherzentrum befindet sich im alten Schulhaus des mit dem Wakkerpreis ausgezeichneten Dorfkerns von Elm. Es nimmt Sie mit auf eine Zeitreise über die Entstehung des Gebirges in der Region. Fragen, wie es möglich ist, dass heute in der Tektonikarena Sardona altes Gestein auf jungen Gesteinsschichten liegt, werden beantwortet. Das Rätsel dieses aussergewöhnlichen Phänomens der Überschiebung ist aber bis heute noch nicht vollständig gelöst. Mikroskope und Gesteinsproben erlauben einen Blick in die Details und Übersichtskarten bieten verschiedene Vorschläge, um das Gebiet des UNESCO-Welterbes Sardona noch besser kennenzulernen.

Öffnungszeiten:

Täglich von 10.00 bis 20.00 Uhr, Eintritt frei
Fachkundige Führungen werden auf Wunsch durch einen ausgebildeten GeoGuide angeboten. Kosten nach Absprache.

- Ein weiteres Besucherzentrum zur belebten Natur und Geologie befindet sich im Bahnhofsgelände Glarus, in den Räumen des Naturzentrums Glarnerland (siehe Seite 57).

Kontakt und weitere Informationen

Elm Ferienregion, Obmoos, 8767 Elm
Telefon 055 642 52 52, info@elm.ch, www.elm.ch

Sernftalbahnhof-Museum Engi

Die Geschichte der Sernftalbahnhof (1905 bis 1969) wird im ehemaligen Güterschuppen der Station Engi Vorderdorf aufgezeigt. Mächtige Naturgewalten wie Lawinen, Überschwemmungen und Stürme prägten den Betrieb der Sernftalbahnhof. Original-Gegenstände, Dokumente, Pläne und Fotografien veranschaulichen die damalige Eisenbahn-Atmosphäre im Chlytal. Zusätzliche Infotafeln im ehemaligen Wartsaal geben einen Überblick der Aktivitäten des Vereins Sernftalbahnhof.

Modelleisenbahn: Der Nachbau von Teilen der ehemaligen SeTB-Strecke in Spur 0m (1:45) ergänzt die vielfältige Ausstellung.

Originalfahrzeuge: Auf dem überdachten Museumsgleis in Engi Vorderdorf stehen die beiden SeTB-Güterwagen K 35 und K 36. Der eine ist als gemütliches Beizli eingerichtet. Die «Rückholaktion Triebwagen» ist auf Kurs: Bereits steht der erste der beiden vierachsigen Triebwagen in Elm und wird dort von Vereinsmitgliedern restauriert.

Gartenbahn: Auf dem Areal der Autobetrieb Sernftal AG drehen mehrere Gartenbahn-Kompositionen ihre Runden (nur bei trockener Witterung in Betrieb). Eine Mitfahrt auf der Gartenbahn ist ein Erlebnis für die ganze Familie!

Souvenirverkauf: Im Museumskiosk ist eine grosse Auswahl an tollen Souvenirs erhältlich, wie T-Shirts, Gläser, Stofftaschen, Kugelschreiber, Schirme, Bastelbogen (SeTB-Fahrzeuge), Puzzles, Quartette, Bücher, Ansichtskarten usw.

Öffnungszeiten an den folgenden Wochenenden (jeweils von 10.00 bis 16.00 Uhr):

- Samstag / Sonntag, 19. / 20. Mai
- Samstag / Sonntag, 16. / 17. Juni
- Samstag / Sonntag, 14. / 15. Juli
- Samstag / Sonntag, 18. / 19. August
- Samstag / Sonntag, 15. / 16. September
- Samstag / Sonntag, 20. / 21. Oktober

Zusätzlicher Öffnungstag:

Sonntag, 7. Oktober, 10.00 bis 17.00 Uhr
(Glarner Alpchäs- und Schabziger-Märt in Elm)

Eintritt: gratis

(auf Anfrage sind kostenpflichtige Führungen ausserhalb der Öffnungszeiten möglich)

Kontakt

Verein Sernftalbahnhof, 8765 Engi,
Telefon 079 468 33 75, info@sernftalbahnhof.ch
www.sernftalbahnhof.ch



Atelier für Papier-Schnitt und Objekte

Alte Strasse 15 8766 MATT GL
Telefon 043 817 1035 www.estrellita-design.ch

Besucher sind herzlich willkommen!



Glerner Genuss seit 1926



- Glerner Spezialitäten
- Fleisch, Wurst, Fisch
- Engros Lieferservice
- Lebensmittel
- Post Agentur
- Partyservice


Tel 055 644 12 31

Hauptstrasse 31

8756 Mitlödi

www.menzi-metzg.ch

Echte
Glernerpastetli



Bäckerei Konditorei Ruedi Rothen, Elm

Tel. 055 642 14 55

Glerner Spezialitäten (Versand)

BERGWELT DER TEKTONIKARENA SARDONA Malerei Druckgrafik Fotografie

Sommer-Ausstellung 2018

Atelier-Galerie BILDERBERG / Albert Schmidt

22. April bis 18. Mai und
6. Juni bis 1. November 2018
Sernftalstrasse 89 · 8765 Engi (Glarus Süd)

Besichtigung nach telefonischer Anmeldung:
055 642 11 92 / 079 639 53 68
www.albertschmidt.ch

Atelier für Papier-Schnitt und Objekte

Ausstellungen von Papierarbeiten.
Besucher, bitte mit Anmeldung, sind herzlich willkommen. Mit dem öv leicht zu erreichen: Bus 541 Schwanden, Richtung Matt – Elm Sportbahnen; Haltestelle Matt Station, beim Volg links unterhalb Jägerstübli. NEU: Ausstellungsraum Trämligen 4, 8766 Matt.

Kontakt

Estrellita Fauquex, Alte Strasse 15
8766 Matt, Telefon 043 817 1035
info@estrellita-design.ch, www.estrellita-design.ch

Atelier-Galerie «Bilderberg»

Sommer-Ausstellung 2018 «Bergwelt der Tektonikarena Sardona» (Malerei, Druckgrafik, Fotografie, Gesteine). Mit Föhnmauer- und Föhnsturm-Fotografien der Elmer Berge sowie einer Gesteinssammlung aus der Tektonikarena und den Glarner Alpen. Geöffnet vom 22. April bis 18. Mai und 6. Juni bis 1. November 2018. Besichtigung nach telefonischer Absprache.

Kontakt

Albert Schmidt, Sernftalstrasse 89, 8765 Engi
Telefon 055 642 11 92 / 079 639 53 68
www.albertschmidt.ch

Kunstraum Avalon

Rode wird zu MacRode, sein Schaffen hat sich weiterentwickelt. Kunstausstellung keltischer Bildobjekte und Skulpturen mit Führung.

Öffnungszeiten:

Jeden 3. Sonntag im Monat von Mai bis Oktober, 10.00 bis 17.00 Uhr (oder nach Vereinbarung).

Eintritt: CHF 8.00 pro Person

Kontakt

Haus Avalon, Sernftalstrasse 29
8765 Engi, Telefon 078 835 29 22
bertram@rodenkirch.ch



Rysläuferhuus Schwanden

Die Stube mit den Renaissancemalereien von 1534 wird heute als Trauungslokal genutzt. Im Rysläuferhuus werden zeitweilig vom Verein www.gukum.ch für Geschichte und Kultur um Schwanden Wechsellausstellungen organisiert. Das Rysläuferhuus kann nach Absprache auch ausserhalb der Öffnungszeiten besichtigt werden.

Öffnungszeiten:

Von Mai bis Ende September jeweils am letzten Samstag im Monat von 14.00 bis 16.00 Uhr. Der Eintritt ist gratis.

Kontakt

Stiftung Pro Schwanden und Umgebung
ryslaeuferhuus@proschwanden.ch
www.proschwanden.ch

Dorfmuseum «Pulverturm», Schwanden

Der Pulverturm wurde 1756 bis 1757 erbaut. Er beherbergt eine permanente Ausstellung über Schwanden, Industrie und fremde Kriegsdienste, das Militär- und Feuerwehrwesen. Weiter erhalten Sie Informationen zu der im 19. Jahrhundert erfolgten Auswanderung und über das im 16. Jahrhundert eröffnete und bereits nach 30 Jahren wieder aufgegebene Eisenbergwerk Guppen.

Öffnungszeiten:

Von April bis Ende September jeweils am letzten Samstag im Monat von 14.00 bis 16.00 Uhr.

Kontakt

H. Kundert, Tel. 055 644 34 67 / 079 616 77 70

FERIENCHECK FÜR IHR AUTO

AS
AUTO STEIGER
EINFACH PERSÖNLICH

Auto Steiger AG
Wiese 39
8767 Elm
Telefon 055 642 50 11
www.auto-steiger.ch



Golf Glarnerland

Wir bieten nebst dem Golfspiel auch:
Grundkurse; Schnupperkurse; Firmen-, Vereins- und Privat-Events

Infos unter:
info@golf-glarnerland.ch
www.golf-glarnerland.ch

Anlage in Engi:

Golfen auf Suworows Spuren, im ältesten Wildschutzgebiet auf der 9-Loch-Anlage.

Anlage in Nidfurn:

Auf der Driving Range haben Sie die Gelegenheit, den Schwung und die Abschläge zu trainieren.

Glarner Wirtschaftsarchiv

Das Glarner Wirtschaftsarchiv verfügt über Museumsräume mit Wechselausstellungen, bietet eine Besichtigung des denkmalgeschützten Hänggiturms sowie Lagerräume mit Archivmaterial.

Besichtigungen und Ausstellung:

jeden letzten Samstag im Monat von 14.00 bis 17.00 Uhr

Eintrittspreise		
Erwachsene	CHF	5.00
Schüler / Studenten	CHF	3.00
Führungen für Gruppen bis 20 Personen	CHF	70.00 plus Eintritt

Kontakt

Glarner Wirtschaftsarchiv, Mühlestrasse 20/II, 8762 Schwanden
Telefon 055 654 13 01 oder 079 441 68 37, info@glarnerwirtschaftsarchiv.ch
www.glarnerwirtschaftsarchiv.ch



Naturzentrum Glarnerland

Informationsstelle über aktuelle Themen, Beobachtungsmöglichkeiten und Anlässe rund um die Glarner Natur. Lebensräume, Bildershows, Entdeckerstationen und Anschauungsobjekte machen auf spannende Naturereignisse aufmerksam. Eine Forscher- und eine Kinderecke mit kniffligen Aufgaben und Spielen laden zum Verweilen ein. Die Inhalte der Stationen wechseln mit den Jahreszeiten. Fragen zur Glarner Fauna und Flora werden beantwortet und wer auf eigene Faust eine Exkursionsreise in die Glarner Natur unternehmen will, kann Fledermausdetektoren, Feldstecher und anderes Exkursionsmaterial ausleihen.

Integriert in die Räumlichkeiten ist das Besucherzentrum Glarnerland (Standort Glarus) des UNESCO-Welterbes Tektonikarena Sardona mit Texttafeln und iPads zur Geologie.

Öffnungszeiten:

Dienstag bis Freitag 14.00 – 17.30 Uhr
Samstag 10.00 – 12.00 Uhr

Eintritt: gratis

Kontakt

Naturzentrum Glarnerland, Bahnhof 8750 Glarus, Telefon 055 622 21 82
info@naturzentrumglarnerland.ch
www.naturzentrumglarnerland.ch



Dorfmuseum Sool

Das Dorf Sool hat jetzt ein eigenes kleines Museum. Es zeigt Interessantes zur Dorfgeschichte von Sool, über das vergangene Leben der Bewohner wie Feuerwehrwesen, Wald und Forst, die Alpenbewirtschaftung und vieles mehr. Ein Besuch lohnt sich.

Öffnungszeiten:

Von April bis Oktober immer am letzten Sonntag im Monat von 10.00 bis 14.00 Uhr.

Kontakt

Fridolin Baumgartner, Telefon 055 644 25 14 oder 079 608 84 33;

Vreni
Schneider
Sport Elm
055-642 1038

Wir bringen *Schwung*
in Ihre Ferien!

Exklusiv im Glarnerland:

Stöckli Ski
www.vrenischneidersport.ch

bau- und möbelschreinerei



Heinrich Schneider
8767 Elm
Telefon 055 642 1038

Spälti Druck AG Glarus

ist auch



und



Spälti Druck AG | Stampfgasse 28-30 | 8750 Glarus | T 055 645 60 80 | info@spaeltidruck.ch | www.spaeltidruck.ch

Kunsthhaus Glarus

Ausstellung zur aktuellen Kunst und Werke aus der Sammlung des Kunstvereins. Führungen zur Ausstellung und museums-pädagogische Führungen auf Anfrage.

Öffnungszeiten:

Di – Fr 14.00 – 18.00 Uhr
Sa + So 11.00 – 17.00 Uhr

Eintrittspreise		
Erwachsene	CHF	8.00
Kinder	CHF	5.00

Kontakt

Kunsthhaus Glarus, im Volksgarten
8750 Glarus, Telefon 055 640 25 35
office@kunsthhausglarus.ch
www.kunsthhausglarus.ch

Suworow-Museum, Linthal

Sammlung zur Geschichte des Alpenzugs des russischen Generals Suworow. Lage: LINTHPark, 8783 Linthal (ehemalige Spinnerei)

Öffnungszeiten:

Mi, Fr, Sa und So, 10.00 – 17.00 Uhr
Nach Vereinbarung sind auch Führungen zu anderen Zeiten möglich.

Eintritt: gratis

Kontakt

Walter Gähler, Telefon 079 216 66 58,
suworowmuseum@bluewin.ch, www.1799.ch

Kino

Näfels Telefon 055 612 17 32
Uznach Telefon 055 280 25 00



© Kt. Glarus, Samuel Trümpy Photography

Museum des Landes Glarus, Näfels (Freulerpalast)

Das Landesmuseum des Kantons Glarus wurde 1946 im Freulerpalast in Näfels eröffnet und zeigt die Geschichte und Kultur des Kantons. Die prachtvollen alten Räume einerseits und die abwechslungsreichen, klar gegliederten Ausstellungsbereiche andererseits machen den Freulerpalast zu einem der schönsten und erlebnisreichsten historischen Museen der Schweiz.

Öffnungszeiten (1. April bis 30. November):

Di – Fr 10.00 – 12.00 und
14.00 – 17.00 Uhr
Sa + So 10.00 – 17.00 Uhr
Montag geschlossen

Eintrittspreise		
Erwachsene	CHF	10.00
Kinder / Studenten	CHF	5.00


Kontakt

Museum des Landes Glarus (Freulerpalast)
8752 Näfels, Telefon 055 612 13 78
info@freulerpalast.ch
www.freulerpalast.ch



Ferienregion Elm – Natur, Kultur und Aktivitäten

Einzigartige Naturphänomene – spannende Geschichte



Unberührte Winterlandschaften erleben




Unberührte Winterwelt



Dynamisches Gleiten



Entspannung pur



Das Bergerlebnis für Gross und Klein

Kinder-Arena auf Ämpächli



GLKB BigAirBag



Entspannen und geniessen




Winterzauber in der Munggä Hütte



Hüttenromantik im Älpli





Staunen, fühlen, erleben

Entdecken Sie das UNESCO-Welterbe Tektonikarena Sardona mit einem GeoGuide und lassen Sie sich die geologischen Phänomene auf einer Wanderung erklären.

Wir freuen uns auf Ihre Kontaktaufnahme:

Elm Ferienregion · 8767 Elm
Telefon +41 (0)55 642 52 52 · info@elm.ch · www.elm.ch



Willkommen in der www.postdrogerie.ch

Sortiment:

- freiverkäufliche Medikamente
- Naturheilmittel
- Homöopathika
- Schüssler-Salze
- Pflege- und Dekorativkosmetik
- Parfums
- Körperpflegeprodukte
- Reformprodukte
- Kindernahrung
- Sanitätsartikel
- Haushaltspflegeprodukte
- Insektizide

Dienstleistungen:

- Vermietung Teppichreinigungsgesetz
- Vermietung Milchpumpe
- Blutdruckmessen
- Bestellservice für Nicht-Lagerartikel
- Elsa-Testkissen-Ausleiherung
- Schüssler-Salze-Beratung
- Herstellung individueller Tee- und Tinkturen-Mischungen
- Haus- und Reise-Apotheken kontrollieren und nachfüllen
- Geschenk-Päckli-Service

Öffnungszeiten:

Mo 08.00 – 12.00 Uhr 14.00 – 17.00 Uhr
Di – Fr 08.00 – 12.00 Uhr 13.30 – 18.30 Uhr
Sa 08.00 – 15.00 Uhr durchgehend

Hauptstrasse 36
8762 Schwanden
Telefon 055 644 18 63



frisch und fründlich **Volg** Matt

Wir empfehlen uns für kunstvolle und reichhaltige Käse-, Fleisch- und Apéroplatten sowie alles für den täglichen Bedarf.

Dorfladengenossenschaft Matt
Telefon 055 642 13 73
Fax 055 642 21 55
E-Mail: volg-matt@bluewin.ch

Diverse Informationen



Kurtaxen Glarus Süd

Jeder Gast ab 6 Jahren, der in Glarus Süd übernachtet, ist kurtaxenpflichtig. Bitte achten Sie darauf, dass Sie den Kurtaxenmeldeschein nach dem Einchecken im Hotel an der Rezeption oder bei der Übernahme der Ferienwohnung ausfüllen und den Betrag dem Vermieter oder dem Hotel bezahlen.

Gäste in Hotels, Gasthäusern, Pensionen, Ferienwohnungen und Privatunterkünften		
Erwachsene	CHF	3.20
Kinder 6 bis 16 Jahre	CHF	1.60

Gäste in Gruppenunterkünften, Clubhäusern, Hütten und auf Campingplätzen		
Erwachsene	CHF	1.90
Kinder 6 bis 16 Jahre	CHF	0.95

Seit dem 1. Januar 2018 ist die Gemeinde Glarus Süd für die Kurtaxenadministration zuständig.

Kontakt

Departement Gesellschaft und Sicherheit
Daniela Weber, Mühleareal 17, 8762 Schwanden
kurtaxen@glarus-sued.ch, Telefon 058 611 94 11

Fundbüro

Tourismusbüro Elm
Telefon 055 642 52 52, info@elm.ch
Sportbahnen Elm, Telefon 055 642 61 61
info@sportbahnenelm.ch

Wichtige Telefonnummern

Spital:	Kantonsspital Glarus Telefon 055 646 33 33
24-Std.-Ärztetelefon:	0844 55 66 55
Sanitätsnotruf:	144
Feuerwehr:	118
REGA:	1414
Polizei:	Station Schwanden Telefon 055 645 65 70 Notruf 117
Strasseninfo:	Telefon 0900 55 10 55
Gemeinde Glarus Süd:	Telefon 058 611 91 11 (Mitlödi)

Berggasthaus
Edelwyss
weissenberge.ch



«Essen und Geniessen»

Schöne Zimmer, gemütliches Restaurant und Stübli sowie grosse Terrasse mit herrlicher Aussicht. Lamm und Rindfleisch vom eigenen Hof. Verschiedene Kinderangebote wie ein grosses 3er-Trampolin und toller Spielplatz. Dienstag / Mittwoch Ruhetag.

Auf Ihren Besuch freut sich
Familie Marti · Weissenberge · 8766 Matt
Tel. 055 642 24 26 · edelwyss@weissenberge.ch

maxi
Rosi's Dorf Laden
Engi

**Im Dorf leben,
im Dorf einkaufen**

Früchtekörbe
Fleischplatten
Geschenkkörbli
Käseplatten



Hauslieferdienst

Rosmarie Bäbler-Tschudi
Telefon / Fax 055 642 11 18

maxi

Gasthaus zum Bahnhof

Öffnungszeiten

- Montag bis Freitag, 8.00 bis 21.00 Uhr
- Samstag und Sonntag, geschlossen

Genügend Parkplätze vorhanden.

Wir freuen uns auf Ihren Besuch

Sernftalstrasse 19 · 8765 Engi
Telefon 055 642 50 90



8756 Mittlödli www.grunenthal.ch



Proto Chemicals AG

Herstellung und Vertrieb von Wirkstoffen

Protopharm AG

Handel von Rohstoffen

Grünenthal Pharma AG

Vertrieb von Analgetika in der Schweiz

Firmenbesichtigungen und Fabrikläden



Ramseier Suisse AG (Mineralquellen Elm)

Quellenerlebnis: Besichtigungen der Abfüllanlagen von der neuen Besuchergalerie aus.

Besichtigungszeiten:

Mo–Fr, 09.00–11.00 Uhr und
13.30–15.30 Uhr

Gruppenbesuche ab 10 Personen
nur auf Voranmeldung.

Kontakt / Informationen

Telefon 058 434 45 68, www.elmercitro.ch

WESETA Textil AG, Engi

Im echten Fabrikladen werden vor allem sehr preiswerte Frottiertücher aus eigener Fabrikation mit kleinen Fehlern oder nicht mehr aktuellen Farben verkauft.

Öffnungszeiten:

Mi, 13.00–16.00 Uhr und
Sa, 08.00–11.00 Uhr

Kontakt / Informationen

Telefon 055 642 61 00, www.weseta.ch

Swiss Mountain Händ Bägs, Engi

Taschen in den verschiedensten Formen und Grössen werden aus gebrauchten LKW- und Werbe-Planen in der Schweiz hergestellt. Jede Tasche ist ein Unikat und wird einzeln und von Hand aus alten Planen geschnitten, gewaschen und zusammengeñäht. Die gesamte Arbeit ist zu 100% «Made in Switzerland».

Besuchen Sie die Manufaktur.
Nur mit Voranmeldung.

Termine sind auch nach 18.00 Uhr und
samstags möglich.

Kontakt / Informationen

Telefon 079 450 10 47
www.swissmountain-hand-bags.ch

Glarner Feingebäck, Engi

Im Fabrikladen gibt es verschiedene Glarner Spezialitäten zu kaufen.

Öffnungszeiten:

Mo–Fr, 06.00–18.00 Uhr

Kontakt / Informationen

Telefon 055 642 52 02, www.feinback.ch

Auf zur Glarner Schoggi-Tour!

Schoggi-Erlebnis Bilten

Ausstellung zur Welt des Kakaos: Erfahren Sie, wie Läderach Schoggi entsteht. (Auf Voranmeldung oder spontan)

Genuss in Glarus

Entdecken Sie eine Vielfalt an süssen Köstlichkeiten.

Schoggi-Erlebnis Ennenda

Erleben Sie, wie in liebevoller Handarbeit verschiedenste Kreationen entstehen. (nur auf Voranmeldung)



Sämtliche Informationen zu Öffnungszeiten und Preisen sowie Anfahrtspläne finden Sie auf:

schoggi-erlebnis.ch

Läderach
chocolatier suisse

Brauerei Adler AG, Schwanden

Von Montag bis Freitag werden auf Anfrage Führungen durch die Brauerei mit anschliessendem Apéro und Bier-Degustation angeboten. Max. 20 Personen pro Gruppe.

Kontakt / Informationen

Telefon 055 647 35 35, www.brauereiadler.ch

GESKA AG, Glarus

Besichtigung der einzigen Glarner Schabzigerfabrik.

Führungen:

Montag bis Donnerstag,
max. 55 Personen / min. 15 Personen

Kontakt / Informationen

Telefon 055 645 21 21, www.geska.ch

Industriespionage, Kanton Glarus

Verschiedene Glarner Unternehmen öffnen ihre Produktions- und Dienstleistungsstätten exklusiv für Besucher und gewähren einen Blick hinter die Kulissen.

Kontakt / Informationen

Telefon 055 610 21 25, www.industriespionage.ch

Läderach Chocolaterie mit Outlet (im Schoggi-Erlebnis Bilten)

Im Shop des Schoggi-Erlebnis Bilten finden Sie ein breites Sortiment verschiedenster Läderach Spezialitäten und eine attraktive Auswahl an Direktverkaufs-Artikeln, frisch ab Produktion.

Öffnungszeiten:

Mo – Fr, 10.00 – 18.00 Uhr
Sa, 09.00 – 17.00 Uhr

Kontakt

Läderach Chocolaterie mit Outlet Bilten
Telefon 055 645 44 55
www.schoggi-erlebnis.ch/bilten

Läderach im Schoggi-Erlebnis Bilten

Erkunden Sie auf dem Schoggi-Erlebnis-Rundgang, wie die Kakaofrucht zur feinen Schoggi-Kreation verwandelt wird. Rundgang ohne Führung während der Öffnungszeiten für Einzelpersonen jederzeit möglich, Gruppen auf Anfrage.

Führungen:

Anmeldung via Website
www.schoggi-erlebnis.ch/bilten oder telefonisch.

Rundgang ohne Führung	
Dauer	20 bis 30 Minuten
Sprache	Deutsch / Englisch
Gruppengrösse	max. 80 Personen
Erwachsene	CHF 10.00*
Kinder (8 – 16 J.)	CHF 7.50*
Reservation	erforderlich ab 10 Pers.

Rundgang mit Führung	
Dauer	zirka 60 Minuten
Sprache	Deutsch, Englisch auf Anfrage
Gruppengrösse	mind. 10; max. 25 Pers.
Erwachsene	CHF 15.00*
Kinder (8 – 16 J.)	CHF 10.00*
Reservation	Online-Anmeldung (Gruppen auf Anfrage)

* inkl. Konsumationsgutschein im Wert von CHF 5.00, einlösbar beim Einkauf

Öffnungszeiten:

Mo – Fr, 10.00 – 18.00 Uhr
Sa, 09.00 – 17.00 Uhr

Anmeldung und Informationen:

schoggi-erlebnis.ch/bilten

Wünschen Sie einen Apéro mit Spezialprogramm? Kontaktieren Sie uns.

Kontakt

Schoggi-Erlebnis Bilten
Grabenstrasse 6, 8865 Bilten
Telefon 055 645 77 80
schoggi-erlebnis@laederach.ch

➔ Besuchen Sie auch unsere Manufaktur in Ennenda (siehe Seite 51).



Hansruedi Hauser, Elm Holzbau

Tel. 055 642 24 78 P
Tel. 055 642 10 89 G

- Allgemeine Schreiner-, Zimmermann- und Glaserarbeiten
- Entwerfen und herstellen Ihrer Traummöbel

JOHANNAS FRISURÄLÄDÄLI

8765 ENGI

TELEFON 055 642 22 88 ODER 079 760 67 31

Mit uns sind ihre Bauwerke sicher verankert!



tbf-marti ag
Ingenieurbüro für Planung, Hoch- und Tiefbau



tbf-marti ag Tel. : 055 / 647 40 50
Sernfthalstrasse 2 Fax. : 055 / 647 40 51
8762 Schwanden Web: www.tbfmartitag.ch

Gastronomie

Restaurants in Elm

Gasthaus Sonne

Sitzplätze: Restaurant 80/
Sitzungszimmer 20/Terrasse 40
Kontakt: Tel. 055 642 12 32,
www.sonne-elm.ch
Ruhetag: Mittwoch
Öffnungszeiten: 08.00 bis 24.00 Uhr
Warme Küche: 11.30 bis 13.45 und
18.00 bis 21.00 Uhr
Angebot: saisonale und regionale Speise-
karte, hausgemachte Glace –
auch über die Gasse

Hotel/Restaurant Sardona

Sitzplätze: Restaurant 120/Glarner Stube 55/
Terrasse 50 bis 60
Kontakt: Tel. 055 642 51 51, www.sardona.ch
Ruhetage: Montag und Dienstag
Öffnungszeiten: 07.30 bis 22.00 Uhr
Warme Küche: 11.30 bis 14.30 Uhr/
17.30 bis 21.00 Uhr
Angebot: leichte, saisonale und
kreative Küche

Hotel Elmer

Sitzplätze: Restaurant 60/Terrasse 25
Kontakt: Tel. 055 642 12 20,
www.hotelelmer.ch
Ruhetage: Sonntag ab 17.00 Uhr und Montag
Öffnungszeiten: 09.00 Uhr bis Schluss
Warme Küche: auf Anfrage
Angebot: Schweizer Küche

Gasthaus Segnes**

Sitzplätze: Restaurant 40/Terrasse 30
Kontakt: Tel. 055 642 11 72, www.segnes.ch
Ruhetage: Donnerstag; Sonntag ab 17.00 Uhr
Öffnungszeiten: 15.00 bis 21.00 Uhr
Warme Küche: bitte vorbestellen
Angebot: Vesperplättli, Salat, Desserts

Hotel/Restaurant Bergführer

Sitzplätze: Restaurant 40/Terrasse 20
Kontakt: Tel. 055 642 21 06,
www.hotelbergfuehrer.ch
Ruhetage: Montag ab 14.00 Uhr und Dienstag
Öffnungszeiten: 09.00 bis 22.00 Uhr
Warme Küche: 11.30 bis 14.00 Uhr und
17.30 bis 21.00 Uhr
Angebot: Tagesmenü, Cordon bleu,
gutbürgerliche Küche,
hausgemachte Desserts

Restaurant Hausstock

Sitzplätze: Restaurant 40
Kontakt: Tel. 055 642 14 58
Ruhetag: Sonntag
Öffnungszeiten: 08.00 Uhr bis Schluss
Angebot: Tagesmenü

Restaurant Panixerstübli

Sitzplätze: Stübli 35/Saal 100/Terrasse 50
Kontakt: Tel. 058 469 66 41
Öffnungszeiten: März bis Ende Juni, Mo–Fr;
Juli bis Oktober, So–Fr;
jeweils von 08.30 bis 18.00 Uhr
(Vor Anmeldung für Gruppen,
Vereine und Firmen ausserhalb
der Öffnungszeiten)
Angebot: Tagesmenü

Restaurants in Matt

Gasthaus Elmer**

Sitzplätze: Restaurant 40/Gartenwirtschaft 28
Kontakt: Tel. 055 642 59 59,
www.gasthaus-elmer.ch
Ruhetag: Donnerstag
Öffnungszeiten: 08.00 bis 23.00 Uhr
Angebot: gutbürgerliche Küche

Restaurant Gemsberg

Sitzplätze: Restaurant 40/Gartenterrasse 30
Kontakt: Tel. 055 642 11 17
Ruhetage: Mittwoch und Sonntag
Öffnungszeiten: 09.00–11.00/16.00–20.00 Uhr
Angebot: Snacks

frisch und fründlich

Volg

Volg-Laden Elm

Alles für Ihren täglichen Bedarf!

- Milchprodukte – Früchte und Gemüse
- Brot und Backwaren – Ganzes Lebensmittelsortiment

Tel. 055 642 13 03

Fax 055 642 13 55






volg-elm@bluewin.ch

Öffnungszeiten:

Montag – Freitag, 7.30 – 18.30 Uhr / Samstag, 7.30 – 15.00 Uhr

Gasthaus zum Adler

Verena Blumer, Dörfli, 8765 Engi
Telefon 055 642 16 80, gasthaus@adler-engi.ch

-  Saal für zirka 80 Personen
-  Sitzungen, Seminare, Vereinsanlässe
-  vier Doppelzimmer mit DU/WC, TV
-  gutbürgerliche Küche
-  **Mittwoch Ruhetag / Sonntag ab 18.00 Uhr geschlossen**



www.adler-engi.ch

Gasthaus ^{elm} Segnes

Das heimelige Gasthaus mitten im Dorf.

Unsere komplett renovierten Gästezimmer eignen sich bestens für Ihre Ferien oder Ihren Kurzaufenthalt.

Sonnenterrasse mit herrlicher Aussicht
Offen ab 15.00 Uhr

Fam. Werner und Susanna Rhyner-Elmer

Telefon 055 642 11 72
www.segnes.ch · segnes@elm.ch

Restaurants in Engi

Gasthaus Sonne

Sitzplätze: Restaurant 50/Terrasse 30
Kontakt: Tel. 055 642 24 64,
www.sonne-engi.ch
Ruhetage: Montag und Dienstag
Öffnungszeiten: Mittwoch bis Freitag
10.00 bis nach Bedarf
(Mittwoch und Freitag,
13.30 bis 17.00 Pause);
Samstag, 17.00 Uhr
bis nach Bedarf;
Sonntag, 10.00 bis 17.00 Uhr;
für Gruppen ab 15 Personen
auf Anfrage!
Angebot: Plattenberg-Steak, Salatbuffet,
Bierschwein vom Wandelerhof
Gunzwil

Gasthaus zum Adler

Sitzplätze: Restaurant 25/Saal 80
Kontakt: Tel. 055 642 16 80,
www.adler-engi.ch
Ruhetage: Mittwoch und
Sonntag ab 18.00 Uhr
Öffnungszeiten: 07.30 Uhr bis Schluss,
Sonntag, 09.00 bis 18.00 Uhr
Mai bis Juli/August wegen
Umbau geschlossen
Warme Küche: durchgehend
Angebot: einfache Speisen und Snacks,
gutbürgerliche Küche

Hotel Hefti

Sitzplätze: Restaurant 40/Terrasse 20
Kontakt: Tel. 055 642 11 55,
www.hotelheftiengi.ch
Ruhetage: Montag und Dienstag bis 16.00 Uhr
Öffnungszeiten: 08.15 bis 23.00 Uhr,
Sonntag, 09.00 bis 23.00 Uhr
Warme Küche: durchgehend
Angebot: einfache Speisen und Snacks,
gutbürgerliche Küche

Gasthaus zum Bahnhof

Sitzplätze: Restaurant 30
Kontakt: Tel. 055 642 50 90
Ruhetage: Samstag und Sonntag
Öffnungszeiten: täglich, 08.00 bis 21.00 Uhr
(bei telefonischer Voranmeldung
auch ausserhalb der
Öffnungszeiten)
Angebot: Mittagsmenü

Restaurants in Schwanden und Umgebung

Brauereigasthof Adler, Schwanden

Sitzplätze: Restaurant 90/Saal 200/Terrasse 46
Kontakt: Tel. 055 644 11 71,
www.brauereigasthof-adler.ch
Ruhetage: Sonntag und Montag
Öffnungszeiten: Dienstag bis Samstag,
08.00 bis 24.00 Uhr
Warme Küche: 11.30 bis 14.00 Uhr,
18.30 bis 22.00 Uhr
Angebot: saisonale Küche

Restaurant Schwimmbad, Schwanden

Sitzplätze: Restaurant 50/Terrasse 90
Kontakt: Tel. 055 644 12 91
Ruhetage: Montag und Dienstag
Öffnungszeiten: Mittwoch bis Sonntag,
10.00 bis 24.00 Uhr
Warme Küche: durchgehend
Angebot: Grillspezialitäten und
Kebab-Take-Away

Restaurant Müli, Schwanden

Sitzplätze: Restaurant 50/Terrasse 20
Kontakt: Tel. 055 647 44 63
mueli@glarnersteg.ch
Ruhetage: Sonntag
Öffnungszeiten: 08.30 bis 16.00 Uhr
Angebot: Tagesmenü, Wochenmenü
und kleines A-la-carte-Angebot

Restaurant Löwen, Schwanden

Sitzplätze: Restaurant 45/Garten 20
Kontakt: Tel. 055 644 12 39
Ruhetage: Samstag und Sonntag
Öffnungszeiten: 07.30 bis 19.00 Uhr
Angebot: Sandwiches

Restaurant Blume, Schwanden

Sitzplätze: Restaurant 45
Kontakt: Tel. 055 644 16 12
Ruhetage: Dienstag ab 11.30 Uhr
und Mittwoch
Öffnungszeiten: Mo bis Fr, 08.30 bis 11.30 Uhr,
Samstag, 08.30 bis 12.15 Uhr,
Sonntag, 10.00 bis 12.15 Uhr
bis Mai: nachmittags
ab 15.00 Uhr offen;
ab Juni: ab 16.00 Uhr offen
Angebot: Snacks

Wirtschaft zum Raben, Schwanden (Thon)

Sitzplätze: Restaurant 28/Terrasse 28
Kontakt: Tel. 055 644 16 14
Ruhetage: Dienstag und Mittwoch,
Montag bis 20.00 Uhr offen
Öffnungszeiten: 10.00 Uhr bis Schluss
Warme Küche: keine



Hotel Hefti, Engi


Telefon 055 642 11 55
E-Mail: info@hotelheftiengi.ch
www.hotelheftiengi.ch

Das ideale Familienhotel mit 12 Fremdenzimmern
(auch Zimmer mit Dusche und Toilette)

Ruhige Lage/günstige Preise
Familie G. Hefti

Am Fusse des Landesplattenbergs:

G A S T H A U S



Fon 055 642 24 64

- Kegelbahn
- Gutbürgerliche Küche

SPEZIELL:

- Plattenberg-Steak
- Bierschwein vom Wandelerhof Gunzwil
- Salatbuffet

Montag und Dienstag Ruhetag

E-Mail: peterwirth@bluewin.ch
Home: www.sonne-engi.ch

METRAC
H7 RX 70 PS



MULI
T7 S 109 PS



Extrem Hangtauglich. Bodenschonend. Sicher.
Die Profis in der Berglandwirtschaft.

REFORM

Landmaschinen
Elmer Elm

Landmaschinen Elmer | Reparaturen, Service, Verkauf | Telefon 055 642 18 33 | landmaschinen@elm.ch

Café Cornetto, Schwanden

Sitzplätze: Restaurant 40/Aussen 10
Kontakt: Tel. 055 645 60 08
Ruhetag: Montag
Öffnungszeiten: Dienstag bis Freitag,
06.30 bis 18.30 Uhr,
Samstag, 07.00 bis 16.00 Uhr,
Sonntag, 07.30 bis 13.00 Uhr
diverse Zmorge; Di-Fr: Menüs

Restaurant Bœuf Rouge, Schwanden

Sitzplätze: Restaurant 25
Kontakt: Tel. 055 644 11 26
Ruhetage: Sonntag und Montag
Öffnungszeiten: Dienstag bis Freitag,
08.30 bis 11.00 Uhr /
15.00 bis 24.00 Uhr,
Samstag, 08.30 bis 19.00 Uhr
Znüni-Brötli

Restaurant Wydeli, Schwanden

Sitzplätze: Restaurant 20/Terrasse 25/Saal 20
Kontakt: Tel. 055 644 13 47
Ruhetag: Sonntag
Öffnungszeiten: Montag bis Donnerstag,
08.30 bis Schluss,
Freitag, 08.30 bis 24.00 Uhr,
Samstag, 17.00 Uhr bis Schluss

Warme Küche: durchgehend
Angebot: Grillkarte, Käsespezialitäten

Pizzeria Luna, Schwanden

Sitzplätze: Restaurant 70, Terrasse 40
Kontakt: Tel. 055 644 24 24
www.pizzeria-luna-schwanden.ch
Ruhetag: Dienstag
Öffnungszeiten: Mo, Mi, Do: 10.30 bis 14.00 /
17.00 bis 22.00 Uhr (warme Küche);
geöffnet bis 23.30 Uhr
Fr: 10.30 bis 14.00 /
17.00 bis 22.00 Uhr (warme Küche);
geöffnet bis 24.00 Uhr
Sa: 17.00 bis 22.00 Uhr (warme
Küche); geöffnet bis 24.00 Uhr
So: 10.30 bis 14.00 /
17.00 bis 22.00 Uhr (warme Küche);
geöffnet bis 23.00 Uhr
Angebot: Pizza, Pasta, Mittagsmenü

Restaurant Unique, Schwändi

Sitzplätze: Restaurant 30/Garten 25
Kontakt: Tel. 055 644 22 33
www.restaurant-unique.ch
Ruhetage: Dienstag und Mittwoch
Öffnungszeiten: Donnerstag bis Montag,
ab 08.30 Uhr
Warme Küche: durchgehend
von 11.30 bis 20.30 Uhr
Angebot: regionale Küche, Hausgemachtes

Restaurant Chrono, Schwändi

Sitzplätze: Restaurant 30
Kontakt: Tel. 079 327 44 00, www.chrone.ch
Öffnungszeiten: auf Anfrage
Angebot: warme Küche auf Bestellung

Restaurant Adler, Sool

Sitzplätze: Restaurant 25/Saal 30
Kontakt: Tel. 055 644 29 46
Ruhetage: Dienstag und Mittwoch
Öffnungszeiten: Donnerstag bis Montag,
09.00 bis 23.00 Uhr
Angebot: warme Küche

Restaurant Bären, Mitlödi


Sitzplätze: Restaurant 50/Terrasse 10
Kontakt: Tel. 055 644 13 38
Ruhetag: Sonntag
Öffnungszeiten: Montag bis Mittwoch,
07.15 bis 13.00 Uhr und
15.30 bis 19.00 Uhr;
Donnerstag und
Freitag bis 24.00 Uhr,
Samstag, 08.00 bis 13.00 Uhr
Angebot: Snacks

Restaurant Horgenberg, Mitlödi

Sitzplätze: Restaurant 35/Terrasse 80
Kontakt: Tel. 055 640 59 73
Ruhetag: Dienstag
Öffnungszeiten: 09.00 bis 24.00 Uhr
Warme Küche: 11.30 bis 14.00 Uhr /
18.00 bis 21.30 Uhr
Angebot: Fischspezialitäten

Restaurant Bühl, Haslen

Sitzplätze: Restaurant 25/Terrasse 25
Kontakt: Tel. 079 695 70 07 (Gret Marti, Sool)
Ruhetag: Donnerstag
Öffnungszeiten: Freitag bis Mittwoch,
09.00 bis 23.00 Uhr
Sonntag, 10.00 bis 18.00 Uhr
Angebot: einfache Küche



Tschinglen-Wirtschaft

Echte Schweizer Berghüttenromantik

1500 Meter oberhalb von Elm gelegen, inmitten des UNESCO-Welterbes Tektonik-Arena Sardona, bietet die Tschinglen-Wirtschaft Erholung pur!

Spezialität: Suppen, Alpkäse, Wild- und Grillwürste
Erfreulich: Strom- und WLAN-freie Zone
Offen: von Mitte Mai bis Mitte Oktober


Ich freue mich auf euren Besuch!

Susi Zentner

Telefon 079 505 59 53 · www.tschinglen-wirtschaft.ch



«Luft und Stei»
Wurst- und Käse-Plättli mit
Bahn und Beiz CHF 35.– p. P.
Nur an der Talstation der
Tschinglenbahn erhältlich.



Guler Hanspeter

Ofen- und Cheminéebau Plattengeschäft

Im Spittel 6, 8762 Schwanden
Telefon 055 644 12 34
Mobile 079 691 53 27

Bergrestaurants und Hütten in Elm

Bergrestaurant Ämpächli

Sitzplätze: Restaurant 600/Terrasse 550
Kontakt: Tel. 055 642 61 81,
aempaechli@sportbahnenelm.ch,
www.sportbahnenelm.ch
Öffnungszeiten: während der Betriebszeiten
der Gondelbahn Elm – Ämpächli
geöffnet
Erreichbar: mit der Gondelbahn Elm – Ämpächli
Angebot: grosses Selbstbedienungs-
Restaurant mit wunderschöner
Sonnenterrasse

Äpli

Sitzplätze: Restaurant 54/Terrasse 100
Kontakt: Tel. 055 642 61 81,
aempaechli@sportbahnenelm.ch,
www.sportbahnenelm.ch
Öffnungszeiten: Infolge Umbau ab 1. Juli jeweils
von Mittwoch bis Sonntag geöffnet;
für Gruppen auch ausserhalb der
offiziellen Öffnungszeiten ab 1. Juli
auf Reservation buchbar.
Lage: rund 15 Gehminuten oberhalb
der Bergstation der Gondelbahn
Elm – Ämpächli
Angebot: Spezialität: «Grillplausch» auf
Reservation; auf Anfrage bieten wir
auch Brunchmöglichkeiten an

Skihaus Schabell

Sitzplätze: Restaurant 50/Terrasse 36
Kontakt: Tel. 079 258 81 12,
martisool@bluewin.ch
Öffnungszeiten: Auf Anfrage und an schönen
Wochenenden geöffnet.
Lage: Bergstation Ämpächli
Angebot: à la carte

Berghotel Bischofalp

Sitzplätze: Restaurant 65/Terrasse 120
Kontakt: Tel. 055 642 15 25,
restaurant@bischofalp.ch,
www.bischofalp.ch
Öffnungszeiten: Pfingstwochenende, 19./20.
und 21. Mai offen; Wochenende
vom 26./27. Mai offen;
22. bis 25. Mai, Di bis Fr und
28. Mai bis 1. Juni, Mo bis Fr
geschlossen. Für Gruppen auf
Anfrage. Ab 2. Juni bis 1. November
täglich von 09.00 bis 16.30 Uhr
geöffnet.
Angebot: einheimische Küche

Skihütte Obererbs

Sitzplätze: Terrasse zirka 40
Kontakt: Tel. 079 755 72 83/055 642 50 53
mail@obererbs.ch,
www.obererbs.ch
Öffnungszeiten: Pfingsten bis 1. November täglich
Erreichbar: mit dem Bus ab Elm Sportbahnen,
zu Fuss ab Parkplatz Büel
zirka 1½ Std., über Höhenweg
Ämpächli 1½ Std.

Tschinglen-Wirtschaft, Tschinglen-Alp

Sitzplätze: Restaurant 20/Terrasse 30
Kontakt: Tel. 079 505 59 53,
www.tschinglen-wirtschaft.ch
wirtschaft@tschinglenbahn.ch
Öffnungszeiten: Mitte Mai bis Mitte Oktober täglich
Erreichbar: mit der Tschinglenbahn;
Aufstieg ab Elm/Zündli 1 Std.
Angebot: kleine Speisen aus
regionalen Produkten

Martinsmadhütte SAC

Sitzplätze: Restaurant 60/Terrasse 50
Kontakt: Tel. 055 642 12 12
Öffnungszeiten: im Juli und August täglich;
im Juni, September bis Anfang
Oktober an den Wochenenden
und unter der Woche auf Anfrage
zu Fuss in 1½ Std.
Erreichbar: ab Tschinglenbahn
Angebot: diverse hausgemachte Speisen

Segnespass Mountain Lodge

Sitzplätze: Gaststube 20/Terrasse 30
Kontakt: Tel. 079 704 05 94
Öffnungszeiten: im Juli, August
und September täglich
Erreichbar: zu Fuss in 3 Std.
ab Tschinglenbahn
Angebot: diverse hausgemachte Speisen



Gartenbau hans bäbler

Unterhalt und Blumenladen 8765 Engi GL

Sernftalstrasse 79, Engi GL

Telefon 055 642 1302 (Blumenladen/Geschäft)
055 642 1536 (Privat)
Natel 079 407 80 16

Website www.garten-baebler.ch
E-Mail baebler.hans@bluewin.ch

Ausführung von Umgebungs- und Unterhaltsarbeiten bei:


- Einfamilienhäusern • Mehrfamilienhäusern
- Ferienhäusern • Garageneinfahrten
- Vorplätzen

Verkauf sämtlicher Pflanzen und Arrangements



Bäbler & Blumer GmbH Generalunternehmung

Architektur · Planung · Bauführung
Telefon +41 79 209 70 38




GarAGe Zogg Elm

Tankstelle + Waschanlage

Moderne Tankstelle mit den tiefsten Preisen bis zur Autobahn

- Selbstbedienung mit Notenausomat
- Eurocard, Mastercard und Postcard

Areal Bahnhof
SB-Waschanlage zur Autopflege



055 642 1804 · info@garage-zogg.ch

bike-keller



Fritz Marti
Hauptstrasse 71
8762 Schwanden

Telefon 055 644 2107
bikekeller@gmx.ch

Veloreparaturen
Verkauf
Ersatzteile
Zubehör
Schneeschuhe
Schlitten

www.bike-keller.ch

Bergrestaurants und Hütten in Matt

Berggasthaus Edelwyss

Sitzplätze: Restaurant 70/Stübli 15/
Terrasse 80
Kontakt: Tel. 055 642 24 26,
www.weissenberge.ch/edelwyss
Ruhetage: Dienstag und Mittwoch
Öffnungszeiten: 08.00 Uhr bis Schluss
Warme Küche: durchgehend
Erreichbar: mit der Luftseilbahn
Matt – Weissenberge
Angebot: frische Salate, hausgemachte
Speisen mit Eiern und Fleisch
vom eigenen Hof

Wirtschaft zum Weissenberg

Sitzplätze: Restaurant 50/Terrasse 100
Kontakt: Tel. 055 642 11 90,
www.wirtschaft-weissenberg.ch
Ruhetage: Donnerstag
Öffnungszeiten: 08.00 Uhr bis Schluss
Warme Küche: durchgehend
Erreichbar: mit der Luftseilbahn
Matt – Weissenberge
Angebot: feine Küche

Alphütten auf der Berglialp

Sitzplätze: Restaurant 30/Terrasse 40
Kontakt: Tel. 055 642 14 92,
www.molkenbad.ch,
info@molkenbad.ch
Öffnungszeiten: Mitte Juni bis Ende September
täglich geöffnet
Erreichbar: zu Fuss in 1½ bis 2 Std. ab Matt
Angebot: diverse Älplermenüs

Bergrestaurants und Hütten in Schwanden und Umgebung

Restaurant Fryberg, Schwanden (Niederntal)

Sitzplätze: Restaurant 40/Terrasse 50
Kontakt: Tel. 055 644 14 13, www.fryberg.ch
Öffnungszeiten: ganze Saison: Sonntag ab
18.00 Uhr geschlossen; Mai und
Juni: Dienstag ab 17.00 Uhr und
Mittwoch ganzer Tag Ruhetag;
Juli bis Oktober: täglich geöffnet;
November bis März: geschlossen
mit Auto oder Bus ab Schwanden
Erreichbar: gutbürgerliche Küche

Bergrestaurant Leuggelen, Nidfurn

Sitzplätze: Restaurant mit Stübli 48/
Gartenwirtschaft 80
Kontakt: Tel. 079 650 74 55 / 055 644 36 26,
www.leuggelen.ch
Öffnungszeiten: April und November an Wochen-
enden Mai bis Oktober täglich
ab 9.00 Uhr; Sonntag und
allgemeine Feiertage: Fahrverbot,
Restaurant ab 18.00 Uhr
geschlossen
Erreichbar: ¼ Std. von Schwändi
Warme Küche: durchgehend
Angebot: Grillspezialitäten,
feine frische Salate

Bergrestaurants und Hütten in Mettmen

Berghotel Mettmen

Sitzplätze: Gaststube 100 / Terrasse 100
Kontakt: Tel. 055 644 14 15,
www.berghotel-mettmen.ch
Ruhetage: vom 9. Mai bis 21. Oktober
täglich offen
Öffnungszeiten: 08.00 bis 18.00 Uhr
Warme Küche: durchgehend
Angebot: regionale und saisonale Küche
Mettmen-Alp-Art

Naturfreundehaus Mettmen

Sitzplätze: Stube 40/Terrasse 50
Kontakt: Tel. 055 644 14 12,
www.mettmen.ch
Öffnungszeiten: Anfang Mai bis Ende Oktober
täglich offen
Erreichbar: 15 Minuten ab Bergstation
Luftseilbahn Kies – Mettmen
Angebot: «feini Sachä» aus Küche und Keller

Besenbeiz Alpwirtschaft Freuler

Sitzplätze: 40 bei schönem Wetter
Kontakt: Tel. 055 647 44 63
Öffnungszeiten: Anfang Juli ab 09.00 bis
zirka 16.00 Uhr
Angebot: kalte Platten

Leglerhütte SAC

Sitzplätze: Gaststube 60/Terrasse 100
Kontakt: Tel. 055 640 81 77,
www.leglerhuetten.ch
Öffnungszeiten: Juni: Freitag bis Montag immer,
unter der Woche auf Anfrage;
Juli bis Oktober: täglich
2½-stündige Wanderung ab
Bergstation Luftseilbahn
Kies – Mettmen
Angebot: Suppen, hausgemachte Kuchen,
täglich frisches Tagesmenü

Unterkünfte

Egal, ob Sie ein komfortables Hotel, eine gemütliche Berghütte, eine praktische Gruppenunterkunft oder eine familienfreundliche Ferienwohnung suchen, wir vermitteln Ihnen gerne ein kuscheliges Bett.

Auf den nachfolgenden Seiten präsentieren wir Ihnen Unterkünfte, die in folgende Kategorien unterteilt sind:

- Hotels, Gasthäuser, Pensionen
- Bed & Breakfast
- Ferienwohnungen und Ferienhäuser
- Gruppenunterkünfte
- Hütten
- Zeltplatz

Die Auflistung der Unterkünfte erfolgt nach Ort und anschliessend nach der Bettenzahl.

Symbolerklärungen/ Legende

- IL Anzahl Schlafplätze
- ✖ keine Haustiere
- 🚭 Rauchverbot im ganzen Gebäude
- 🚫 Nichtraucherzimmer vorhanden
- 🚬 Raucherzimmer vorhanden
- 🍷 Nichtraucherstische (im Essbereich)
- 🛏 zusätzliche Matratzen vorhanden
- 🛏 zusätzliche Kinderbetten vorhanden
- 🔥 Zentralheizung
- 🏠 Holzheizung
- 🛏 Bettwäsche vorhanden
- 🚽 Toilettenwäsche vorhanden
- ⛺ Zeltplatz
- HP Halbpension
- VP Vollpension
- EZ Einzelzimmer
- DZ Doppelzimmer
- MBZ Mehrbettzimmer



... oder in der wunderschönen Mettmen-Alp-Suite mit freistehender Whirlwanne im neuen Berghotel Mettmen.



Die Unterkünfte in der Ferienregion Elm sind vielfältig: übernachten Sie in einer traditionellen SAC-Hütte ...

Panoramakarte mit Nummernangaben

Auf der Klappe am Ende der Broschüre finden Sie unsere Panoramakarte mit den eingezeichneten Unterkünften. Bei jeder Unterkunft befindet sich ein farbiger Kreis mit Nummernangabe, sodass Sie sich einen Überblick verschaffen können, wo die Unterkunft liegt.

Kurtaxen

Jeder Gast, der in Glarus Süd übernachtet, ist kurtaxenpflichtig. Weitere Informationen siehe Seite 59.

Meldescheine

Im Hotel oder in der Ferienwohnung liegt ein Meldeschein auf, den Sie bitte ausfüllen und die entsprechenden Kurtaxen beim Vermieter oder Hotelier bezahlen. Gruppenunterkünfte und Hütten verrechnen die Taxen direkt (kein Meldeschein zum Ausfüllen).


Belegungslisten


Auf unserer Website www.elm.ch können Sie eine Belegungsliste abfragen. Diese Listen basieren auf den Meldungen der Vermieter, deshalb geben wir keine Gewähr für deren Aktualität.


Preise

Alle in diesem Verzeichnis aufgeführten Preise sind unverbindliche Richtpreise in Schweizer Franken. Für verbindliche Offerten kontaktieren Sie bitte direkt den jeweiligen Beherberger. Bei den Ferienhäusern und Ferienwohnungen werden aufgrund der variablen Preise keine solchen aufgeführt. Bitte wenden Sie sich an den jeweiligen Vermieter oder besuchen Sie unsere Website www.elm.ch.


Hotels, Gasthäuser und Pensionen


Hotel Sardona	66 Zimmer / 130 ☒	Elm	1
	<p>Lage: hinterer Dorfteil, Laden 1 km, Sportbahnen Elm 200 m</p> <p>Ausstattung: <i>Zimmer:</i> Bad / Dusche und WC, teilweise mit Balkon, Kühlschrank <i>Hotel:</i> Restaurant, Pizzeria, 4 Seminarräume mit Beamer, Flipchart, Leinwand, WLAN, Jacuzzi / Sauna, Spielzimmer, Bar, Cheminée, Parkplatz, Tiefgarage</p> <p>Beschreibung: Nach einem herrlichen Tag laden unsere fünf Hot Tubs und die Sauna zum Entspannen ein. Lassen Sie sich in unserem Glarner Stübli kulinarisch verwöhnen und geniessen Sie Ihren Aufenthalt in den gemütlichen Zimmern.</p>	<p>Kontakt: Hotel Sardona Obmoos 6 CH-8767 Elm Tel. +41 (0)55 642 51 51 info@sardona.ch www.sardona.ch</p>	
<p>Preise Sommer: DZ ab 130.00 EZ ab 85.00 MBZ ab 250.00 HP 29.00</p>			


Hotel Elmer	23 Zimmer / 44 ☒	Elm	2
	<p>Lage: Dorfbzentrum, Laden 200 m, Sportbahnen Elm 1 km</p> <p>Ausstattung: <i>Zimmer:</i> WLAN, SAT-TV, Dusche oder Bad, WC, Radio, Safe <i>Hotel:</i> Restaurant, Seminarraum mit installiertem Beamer, Leinwand, Flipchart, WLAN, Kinderecke</p> <p>Beschreibung: Kleines gemütliches Hotel in zentraler, ruhiger Lage im Herzen von Elm. Zimmer mit einmaliger Sicht auf unsere Elmer Bergwelt und das UNESCO-Welterbe.</p>	<p>Kontakt: Hotel Elmer Dorf 51 CH-8767 Elm Tel. +41 (0)55 642 12 20 info@hotelelmer.ch www.hotelelmer.ch</p>	
<p>Preise Winter: DZ 140.00 – 240.00 EZ 80.00 – 160.00 MBZ 190.00 – 280.00</p>			

Berghotel Bischofalp	7 Zimmer / 24 ☒	Elm	3
	<p>Lage: auf 1650 m ü.M. Auf der Sonnenseite von Elm. Freie Sicht auf UNESCO-Welterbe Tektonikarena Sardona; am Elmer Höhenweg, nur 30 Min. ab Bergstation Ämpächli.</p> <p>Ausstattung: 7 Zimmer im dezenten Alpen-Chic, grosszügig und liebevoll eingerichtet; grosse Duschen/WC, WLAN, TV/Radio und ein Tresor in jedem Zimmer; Doppel- und Familienzimmer.</p> <p>Beschreibung: Ihr Logenplatz für traumhafte, erholsame Nächte. Grosse Terrasse und gelebte Gastfreundschaft. Idealer Rückzugsort für kreative, innovative Tage. Sommer-Eisstockbahn für Vereins- oder Clubausflüge.</p>	<p>Kontakt: Berghotel Bischofalp Silvia Hefti CH-8767 Elm Tel. +41 (0)55 642 15 25 restaurant@bischofalp.ch www.bischofalp.ch</p>	
<p>Preise: DZ 170.00 bis 210.00 EZ 120.00 bis 160.00 MBZ 220.00 bis 340.00 HP 32.00</p>			


Hotels, Gasthäuser und Pensionen


Gasthaus Segnes**	10 Zimmer / 28 ☒	Elm	4
	<p>Lage: Dorfbzentrum, Laden 300 m, Sportbahnen Elm 900 m</p> <p>Ausstattung: <i>Zimmer:</i> Dusche / WC, TV / Radio, WLAN, Haarföhn <i>Hotel:</i> Restaurant, Terrasse, Sitzungszimmer, Spielecke, Schuh- und Trocknungsraum</p> <p>Beschreibung: Heimeliges Gasthaus mitten im Dorf. Sehr schöne Zimmer mit Blick zum Martinsloch. Familiär und gemütlich.</p>	<p>Kontakt: Familie Rhyner Wiese 6 CH-8767 Elm Tel. +41 (0)55 642 11 72 segnes@elm.ch www.segnes.ch</p>	
<p>Preise Sommer: DZ 132.00 / EZ 86.00 MBZ 186.00 bis 280.00</p> <p>Preise Winter: DZ 150.00 / EZ 92.00 MBZ 195.00 bis 265.00 HP 24.00 bis 26.00</p>			


Gasthaus Sonne	10 Zimmer / 25 ☒	Elm	5
	<p>Lage: Dorfbzentrum, Laden 100 m, Sportbahnen Elm 1,1 km</p> <p>Ausstattung: Frisch renovierte Zimmer. Neu auch Zimmer mit Dusche und WC sonst auf der Etage. WLAN, Restaurant und Sitzungszimmer.</p> <p>Beschreibung: Gemütliches Gasthaus mit einfachen Zimmern und saisonaler und regionaler Speisekarte. Ideal für Wanderer und Familien.</p>	<p>Kontakt: Familie Zarnitz Dorf 24 CH-8767 Elm Tel. +41 (0)55 642 12 32 mail@sonne-elm.ch www.sonne-elm.ch</p>	
<p>Preise Winter: DZ 96.00 – 156.00 MBZ ab 165.00 HP 28.00 bis 33.00</p>			

Hotel Bergführer***	8 Zimmer / 20 ☒	Elm	6
	<p>Lage: hinterer Dorfteil, Laden 2 km, Sportbahnen Elm 500 m</p> <p>Ausstattung: <i>Zimmer:</i> TV, Dusche / WC, Haarföhn, WLAN, Balkon <i>Hotel:</i> Restaurant, Kinderecke, Skiraum</p> <p>Beschreibung: Familiär geführtes Hotel im charmanten und rustikalen Stil, idealer Ausgangspunkt für Sommer- und Wintertouren. Ruhige Lage, umgeben von der schönen Elmer Landschaft. Restaurant mit gutbürgerlicher Küche mit Platz für max. 35 Personen.</p>	<p>Kontakt: Andrea und Fabian Lacher-Bertsch Chappellen 3 CH-8767 Elm Tel. +41 (0)55 642 21 06 info@hotelbergfuehrer.ch www.hotelbergfuehrer.ch</p>	
<p>Preise Sommer: DZ 140.00 / EZ 90.00</p> <p>Preise Winter: DZ 160.00 / EZ 110.00 HP 32.00</p>			


Hotels, Gasthäuser und Pensionen


Berggasthaus Edelwyss	9 Zimmer / 32	Matt 7
	<p>Lage: Weissenberge, 1266 m ü. M., Bergstation 500 m</p> <p>Ausstattung: <i>Zimmer:</i> Dusche/WC auf der Etage <i>Hotel:</i> Kinderecke, Restaurant, Sitzungszimmer, Seminarraum, grosser Spielplatz</p> <p>Beschreibung: Heimeliges Berggasthaus auf den sonnigen Weissenbergen. Schöne Zimmer, gedeckte Terrasse, hofeigenes Fleisch, saisonale und hausgemachte Spezialitäten.</p>	<p>Kontakt: Familie Marti Weissenberge 10 CH-8766 Matt Tel. +41 (0)55 642 24 26 edelwyss@weissenberge.ch www.weissenberge.ch/edelwyss</p> <p></p>
<p>Preise Sommer / Winter: DZ 110.00 MBZ p.P. 41.00</p>		

Hotel Hefti	12 Zimmer / 31	Engi 11
	<p>Lage: Dorfeingang, Laden 400 m, Bushaltestelle 10 m</p> <p>Ausstattung: <i>Zimmer:</i> Dusche, WC, teilweise Dusche/WC auf Etage, WLAN-Internet <i>Hotel:</i> Restaurant, Sitzungszimmer, Seminarraum, TV, Aufenthaltsraum, Leinwand, Tischfussball, Terrasse</p> <p>Beschreibung: Einfaches, gemütliches und familiär geführtes Hotel.</p> <p>Öffnungszeiten: Montags geschlossen, Dienstag ab 16.00 Uhr geöffnet</p>	<p>Kontakt: Georg Hefti Allmeindstrasse 61 CH-8765 Engi Tel. +41 (0)55 642 11 55 info@hotelheftiengi.ch www.hotelheftiengi.ch</p>
<p>Preise Sommer / Winter: DZ 110.00 bis 120.00 EZ 65.00 HP 26.50</p>		

Gasthaus zum Adler	4 Zimmer / 8	Engi 13
	<p>Lage: Dorfzentrum, Laden 20 m, Bushaltestelle 200 m</p> <p>Ausstattung: <i>Zimmer:</i> Dusche/WC, TV, WLAN, Bodenheizung, Kinderreisebett <i>Hotel:</i> Restaurant, Seminarraum/Saal für 80 Personen, Beamer, Leinwand, Wireless, kleiner Gartensitzplatz</p> <p>Beschreibung: Gemütliche Dorfbeiz, in der man sich trifft. Familiäres, persönliches Ambiente. Freundlich eingerichtete Zimmer, gutbürgerliche Küche, Glarner Spezialitäten.</p>	<p>Kontakt: Verena Blumer Dorfstrasse 30 CH-8765 Engi Tel. +41 (0)55 642 16 80 gasthaus@adler-engi.ch www.adler-engi.ch</p> <p> Hunde erlaubt</p>
<p>Preise Sommer / Winter: DZ 120.00 / EZ 75.00 (inkl. Kurtaxen)</p>		

Hotels, Gasthäuser und Pensionen

Berghotel Mettmen	17 Zimmer / 50	Mettmen 14
	<p>Lage: direkt bei der Bergstation der Luftseilbahn Kies-Mettmen und dem Mettmensee gelegen</p> <p>Ausstattung: <i>Zimmer:</i> Doppelzimmer, 4er- / 6er-Zimmer und Suite; Du/WC, Haarföhn <i>Hotel:</i> Restaurant, Terrasse, Sauna, Whirlpool, Cheminée-Lounge, Seminarraum, Schuh- und Trocknungsraum</p> <p>Beschreibung: Berghotel mit viel alpinem Komfort und schönen Materialien. Idealer Ausgangspunkt für aktive Geniesser. Regionale und saisonale Küche «Mettmen-Alp-Art».</p>	<p>Kontakt: Berghotel Mettmen Sara und Romano Frei-Elmer Mettmen 2 CH-8762 Schwanden Tel. +41 (0)55 644 14 15 info@berghotel-mettmen.ch www.berghotel-mettmen.ch</p> <p>Hunde erlaubt</p>
<p>Preise: pro Person zwischen 110.00 und 204.00 inkl. Nachtessen/Frühstück</p>		

Brauereigasthof Adler	10 Zimmer / 17	Schwanden 15
	<p>Lage: im Dorfzentrum, Laden 50 m, Bahnhof/Bushaltestelle 300 m</p> <p>Ausstattung: <i>Zimmer:</i> WC/Dusche/TV <i>Hotel:</i> gemütliches Restaurant mit 35 Plätzen, Klausen- und Adlerstübel mit 60 Plätzen, unterteilbar, grosser Saal mit Bühne, saisonale Speisekarte</p> <p>Beschreibung: Traditioneller Gasthof, zur Brauerei Adler gehörend, liegt inmitten einer prächtigen Bergwelt, Nähe Velo- und Wanderwege.</p>	<p>Kontakt: Jacqueline und Henrique Azevedo Hauptstrasse 34 CH-8762 Schwanden Tel. +41 (0)55 644 11 71 adler.schwanden@bluewin.ch www.brauereigasthof-adler.ch</p> <p></p>
<p>Preise Sommer / Winter: DZ 140.00 EZ 75.00 HP auf Anfrage</p>		

- 8 **Wirtschaft zum Weissenberg, Matt, 5 Zimmer / 10-13**
 Luzia und Karl Schmucki, Tel. +41 (0)55 642 11 90, www.wirtschaft-weissenberg.ch
- 9 **Gasthaus Elmer, Matt, 9 Zimmer / 19**
 Gret Bähler und Paolo Cortesi, Tel. +41 (0)55 642 59 59, www.gasthaus-elmer.ch
- 10 **Gasthaus Jägerstübeli, Matt, 6 Zimmer / 9**
 H. und M. Suta, Tel. +41 (0)55 642 14 57, www.jaegerstuebli-matt.ch
- 17 **Hotel Horgenberg, Mitlödi, 6-10 Zimmer / 10**
 Tel. +41 (0)55 640 59 73, www.restaurant-horgenberg.ch



Bed & Breakfast

B & B Speichenhoschet	3 Zimmer / 8 – 10	Engi 1
	<p>Lage: hinterer Dorfteil, Laden 200 m, Bushaltestelle 100 m</p> <p>Ausstattung: <i>Zimmer:</i> 3 / 1 x 2 Einzelbetten mit Lounge und Zusatzbett / 1 x 2 Einzelbetten / 1 x 6 Schlafplätze im Massenzimmer <i>Wohnzimmer / Küche:</i> Esstisch für 6 bis 8 Personen, Wohnküche mit Kühlschrank, Glaskeramik, Holzherd, Radio und WLAN <i>Sanitäre Anlagen:</i> Dusche / WC, Waschmaschine und Trockner können mitbenutzt werden</p> <p>Besonderes: Eingerichtet mit originellen Möbeln aus dem hauseigenen Atelier, die auch gekauft werden können. Massagepraxis im Haus, Termine auf Anfrage. Gartensitzplatz, Parkplatz.</p>	<p>Kontakt: Daniel Sieber Dorfstrasse 61 CH-6765 Engi Tel. +41 (0)79 222 80 44 bnb@ngc786.ch www.bnb-engi.com</p> <p></p>
<p>Preise Sommer / Winter: DZ 55.00 bis 70.00 p. P. inkl. Frühstück Massenzimmer (6er-Zimmer): 25.00 bis 35.00 p. P. exkl. Frühstück</p>		



Unique Restaurant und B & B	5 Zimmer / 9	Schwändi 2
	<p>Lage: Dorfzentrum, Laden 10 m, Bushaltestelle 50 m</p> <p>Ausstattung: <i>Zimmer:</i> Dusche / WC, TV, WLAN <i>B & B:</i> Aufenthaltsraum, Restaurant, Sitzungszimmer, Garten</p> <p>Besonderes: Wir bieten in unserem Restaurant eine regionale und internationale Küche, welche Wert auf saisonale und frische Produkte legt. Mit zirka 30 Plätzen im Restaurant und 25 Plätzen im Garten gibt es viele Möglichkeiten für Feste aller Art. Unser B & B bietet fünf schöne Zimmer, jedes mit seinem eigenen «Unique»-Style.</p>	<p>Kontakt: Claudia Bähler & Mattia Cereghetti Höschetli 144 CH-8762 Schwändi Tel. +41 (0)55 644 22 33 info@restaurant-unique.ch www.restaurant-unique.ch</p> <p></p>
<p>Preise Sommer / Winter: ab 47.00</p>		



Alle Preise in CHF inkl. Frühstück, exkl. Kurtaxen (Änderungen vorbehalten)

Ferienwohnungen und Ferienhäuser

Ferienwohnung im Bauernhaus	5 Zimmer / 8	Elm 1
	<p>Ausstattung: <i>Schlafzimmer:</i> 4 / 2 x 1 Doppelbett / 2 x 2 Einzelbetten; <i>Wohnzimmer:</i> Polstergruppe, Tisch für 8 Personen; <i>Küche:</i> Kochherd, Backofen, Kühlschrank, Holzkochherd; <i>Sanitäre Anlagen:</i> Bad / WC</p> <p>Besonderes: Waschmaschine, Balkon / Terrasse, Gartensitzplatz, Parkplatz, Zwischensaison-Vermietung ab 3 Tagen</p>	<p>Kontakt: Ruedi Elmer-Gantenbein Obmoos 4 CH-8767 Elm Tel. +41 (0)55 642 13 19 Tel. +41 (0)79 822 28 69 ruedielmer@bluewin.ch</p> <p></p>
<p>Ferienwohnung</p> <p>Lage: hinterer Dorfteil, Laden 800 m, Sportbahnen Elm 200 m</p>		



Ferienwohnungen und Ferienhäuser


Chappellenblock Dachwohnung	3½ Zimmer / 8	Elm 2
	<p>Ausstattung: <i>Schlafzimmer:</i> 2 / 2 x 1 Doppelbett / 2 x 1 Einzelbett (Galerie) / Bettsofa mit 2 Schlafplätzen; <i>Wohnzimmer:</i> Polstergruppe, SAT-TV, Radio, Tisch für 8 Personen, DVD-Player; <i>Küche:</i> Glaskeramikherd, Backofen, Kühlschrank, Geschirrspüler; <i>Sanitäre Anlagen:</i> Dusche, Bad / WC</p> <p>Besonderes: Dachwohnung, Balkon, Parkplatz, Waschmaschine, Tumbler, Spielraum mit Tischtennistisch, Skiraum</p>	<p>Kontakt: Antonia Hennings Binzhaldenstrasse 36 CH-8636 Wald ZH Tel. +41 (0)55 246 44 67 Tel. +41 (0)79 348 80 10 hennings.home@bluewin.ch</p> <p></p>
<p>Ferienwohnung</p> <p>Lage: hinterer Dorfteil, Laden 1,5 km, Sportbahnen Elm 400 m</p>		

Ferienhaus Töniberg 6	4½ Zimmer / 8	Elm 3
	<p>Ausstattung: <i>Schlafzimmer:</i> 3 / 2 x 2 Doppelbetten / 1 x 2 Kajütenbetten; <i>Wohnzimmer:</i> 2 x Polstergruppe, Cheminée, Salontisch, Esstisch für 10 Personen, Radio, SAT-TV und DVD, WLAN; <i>Wohnküche:</i> Kochherd, Backofen, Kühlschrank, Geschirrspüler, Waschmaschine; <i>Sanitäre Anlagen:</i> Bad / Dusche / WC</p> <p>Besonderes: Balkon / Terrasse, Gartensitzplatz, Aussencheminée, Parkplatz vorhanden</p>	<p>Kontakt: Susanne Krienbühl Töniberg 11 CH-8767 Elm Tel. +41 (0)79 542 36 85 suk@bluewin.ch www.elm-ferienhaus.ch</p> <p></p>
<p>Ferienhaus</p> <p>Lage: Töniberg, Laden 1,5 km, Sportbahnen Elm 3 km</p>		

Untertal Hefti	A 4 Zimmer / 7 B 3 Zimmer / 4	Elm 5
	<p>Ausstattung A: <i>Schlafzimmer:</i> 3 / 2 x 1 Doppelbett / 1 x 1 Einzelbett und 1 Kajütenbett; <i>Wohnzimmer:</i> Polstergruppe, Radio, Esstisch für 7 Personen; <i>Küche:</i> Kochherd, Kühlschrank; <i>Sanitäre Anlagen:</i> Dusche / WC, Waschmaschine</p> <p>Besonderes: Gartensitzplatz, Parkplatz, Internetanschluss, Zwischensaison-Vermietung ab 3 Tagen</p> <p>Ausstattung B: <i>Schlafzimmer:</i> 2 / 1 Doppelbett / 1 Kajütenbett; <i>Wohnzimmer / Küche:</i> Polstergruppe, TV, Radio, Esstisch für 4 Personen; Kochherd, Kühlschrank; <i>Sanitäre Anlagen:</i> Dusche / WC</p> <p>Besonderes: Balkon, Parkplatz, Internetanschluss, Zwischensaison-Vermietung ab 3 Tagen</p>	<p>Kontakt: Samuel Hefti Untertal 26 CH-8767 Elm Tel. +41 (0)55 642 18 91 heftis@datacomm.ch</p> <p></p>
<p>Ferienwohnung</p> <p>Lage: eingangs Dorf, Laden 400 m, Sportbahnen Elm 1,7 km</p>		

Ferienwohnungen und Ferienhäuser

Höschetli 4 Zimmer / 6  Elm 






Ausstattung:
Schlafzimmer: 3/2x1 Doppelbett / 1 Kajütenbett;
Wohnzimmer: Sofa, TV, Radio, Tisch für 6 Personen; *Küche:* Kochherd, Kühlschrank;
Sanitäre Anlagen: Dusche/WC


Besonderes:
Aussen- und Innencheminée,
Garten mit Gartensitzplatz,
Zwischensaison-Vermietung ab 3 Tagen

Kontakt:
Heidy Gallati
Centro 5b
CH-8754 Netstal
Tel. +41 (0)55 642 1027
h.gallati@bluewin.ch

Ferienhaus
Lage: Steinibach,
Laden 2,2 km,
Sportbahnen Elm 900 m



Sandgasse 2 4 Zimmer / 6  Elm 






Ausstattung:
Schlafzimmer: 3/2x1 Doppelbett /
1x2 Einzelbetten; *Wohnzimmer:* Sofa,
SAT-TV, Radio, Tisch für 6 Personen;
Küche: Kochherd, Backofen, Kühlschrank
und Kaffeemaschine;
Sanitäre Anlagen: Bad und WC, Waschmaschine


Besonderes:
historischer Dorfkern von Elm, Gartensitzplatz,
Parkplatz in der Nähe, Zwischensaison-
Vermietung ab 3 Tagen

Kontakt:
Peter Appius
Steinibachweg 23
6048 Horw
Tel. +41 (0)79 237 22 13
peterappius@yahoo.com

Ferienwohnung
Lage: Dorfzentrum,
Laden 300 m,
Sportbahnen Elm 1,1 km



Posthaus 4 Zimmer / 6  Elm 






Ausstattung:
Schlafzimmer: 3/1x1 Doppelbett / 4x1 Einzel-
bett; *Wohnzimmer:* Sofa, TV, Radio, WLAN,
Tisch für 8 Personen, Kachelofen; *Küche:*
Kochherd, Backofen, Kühlschrank, Geschir-
rspüler, Tisch für 4 Personen;
Sanitäre Anlagen: Bad/WC, Waschmaschine


Besonderes:
renoviert, Gartensitzplatz hinter dem Haus,
zwei Parkplätze (einer gedeckt); Zwischensaison-
Vermietung ab 3 Tagen

Kontakt:
Andreas und
Cornelia Flammann
Winkelstrasse 14
CH-8637 Laupen
Tel. +41 (0)55 246 20 13
c.flammann@bluewin.ch
www.posthaus-elm.ch

Ferienwohnung
Lage: Dorfzentrum,
Laden 200 m,
Sportbahnen Elm 1 km



Eggberg 2 Zimmer / 5  Elm 




Ausstattung:
Schlafzimmer: 1/4 Einzelbetten;
Wohnzimmer / Küche: Bettssofa für 1 bis
2 Personen, Radio, Tisch für 6 Personen, Koch-
herd, Backofen; *Sanitäre Anlagen:* Dusche/WC



Besonderes:
Gartensitzplatz, Cheminée. Im Sommer
Zufahrt mit dem Auto bis zirka 500 m,
im Winter Zufahrt nur mit der Gondelbahn,
direkt an der Talabfahrtspiste


Kontakt:
Annemarie Freitag
Untertal 25
CH-8767 Elm
Tel. +41 (0)55 642 15 16
Tel. +41 (0)79 326 29 32
eggberg@bluewin.ch

Ferienhaus
Lage: zwischen Dorf und
Bergstation, Laden 5,3 km,
Sportbahnen Elm 4 km



Ferienwohnungen und Ferienhäuser

Untertal Freitag 2½ Zimmer / 5  Elm 






Ausstattung:
Schlafzimmer: 2/1x2 Doppelbetten / 1 Einzelbett;
Wohnzimmer / Küche: Polstergruppe mit
Bettssofa für eine Person, SAT-TV, Radio, WLAN,
Tisch für 6 Personen, Kochherd, Backofen,
Kühlschrank; *Sanitäre Anlagen:* Dusche/WC


Besonderes:
Gartensitzplatz, Balkon; Wohnung kann
als Studio für zwei Personen gemietet werden

Kontakt:
Annemarie Freitag
Untertal 25
CH-8767 Elm
Tel. +41 (0)55 642 15 16
Tel. +41 (0)79 326 29 32
eggberg@bluewin.ch

Ferienwohnung
Lage: eingangs Dorf,
Laden 400 m,
Sportbahnen Elm 1,7 km



Alphüttli Camperdun 3 Zimmer / 4-5  Elm 






Ausstattung:
Schlafzimmer: 2/2x1 Einzelbett /
1 Doppelbett, 1 Kajütenbett;
Wohnzimmer: Tisch für 4 bis 6 Personen;
Küche: Kochherd, Backofen, Innencheminée;
Sanitäre Anlagen: Dusche/WC


Besonderes:
Aussen- und Innencheminée, Gartensitzplatz,
Parkplatz, wird nur im Sommer vermietet

Kontakt:
Hansruedi Streiff
Unterdorf 6
CH-8767 Elm
Tel. +41 (0)55 642 19 10
streiff@elm.ch

Alphüttli (1400 m ü. M.)
Lage: oberhalb Dorf,
Alp Camperdun, Laden 4 km,
Sportbahnen Elm 5,3 km



Steinibach 2½ Zimmer / 2  Elm 






Ausstattung:
Schlafzimmer: 1/1 Doppelbett;
Wohnzimmer: Polstergruppe, SAT-TV, Cheminée;
Küche: Kochherd, Backofen, Kühlschrank,
Geschirrspüler, Tisch für 6 Personen;
Sanitäre Anlagen: Bad/Dusche/WC,
Waschmaschine


Besonderes:
Nähe Talabfahrt Steinibach,
Zwischensaison-Vermietung ab 3 Tagen

Kontakt:
Ruedi und Vreni
Rhyner-Rhyner
Steinibach 8
CH-8767 Elm
Tel. +41 (0)55 642 21 39
rudolf-rhyner@bluewin.ch

Ferienwohnung
Lage: Steinibach,
Laden 2 km,
Sportbahnen Elm 1,2 km



Bergheim Weissenberge 5 Zimmer / 16  Matt 




Ausstattung:
Schlafzimmer: 4/3x2/1x4/1x6 Einzelbetten;
Wohnzimmer: grosser Aufenthalts- / Essraum,
Radio, Telefon; *Küche:* Gastroküche mit Glas-
keramik, Backofen, Kühl- / Gefrierschrank;
Sanitäre Anlagen: Dusche/WC, Waschraum

Besonderes:
Tischfussball, Balkon, Aussencheminée,
Gartensitzplatz, grosser Kinderspielplatz
mit Riesenschach, Pingpong, Trampolin,
TV und Internet zusätzliche Gebühr

Kontakt:
Patric Degiampietro
Dorfstrasse 39
CH-8766 Matt
Tel. +41 (0)79 560 20 10
Tel. +41 (0)55 642 17 94
anfrage@
hausbergheim.ch
www.hausbergheim.ch

Ferienhaus
Lage: Weissenberge,
Bergstation 100 m




Ferienwohnungen und Ferienhäuser


Berghof Gufel	5½ Zimmer / 10	Engi	18
 <p>Ferienwohnung</p> <p>Lage: oberhalb Dorf auf 1000 m ü. M., Laden 2 km</p>	<p>Ausstattung: <i>Schlafzimmer:</i> 4 / 1 x 4 Einzelbetten / 3 x 1 Doppelbett; <i>Wohnzimmer:</i> Sofa, Esstisch für 10 Personen, Kachelofen, WLAN; <i>Küche:</i> Kochherd, Kühlschrank, Backofen; <i>Sanitäre Anlagen:</i> Dusche/WC, Waschmaschine</p> <p>Besonderes: 2 Gartensitzplätze, Aussencheminée überdacht, Parkplatz; Zwischensaison-Vermietung tageweise (ab 3 Tagen)</p>	<p>Kontakt: Albert und Heidi Mächler-Fässler Gufelstockstrasse 17 CH-8765 Engi Tel. +41 (0)55 642 14 47 berghof.gufel@bluewin.ch www.gufel.ch</p> <p>☒ ☒ ☒ ☒ ☒ ☒ ☒ ☒</p>	
Dörfli	4 Zimmer / 6	Engi	19
 <p>Ferienwohnung</p> <p>Lage: Dorfzentrum, Laden 20 m, Bushaltestelle 100 m</p>	<p>Ausstattung: <i>Schlafzimmer:</i> 3 / 1 x 1 Doppelbett / 2 x 1 Einzelbett / 1 x 1 Kajütenbett; <i>Wohnzimmer:</i> Polstergruppe mit Bettsofa, Salontisch, Tisch für 8 Personen, Radio, SAT-TV, WLAN; <i>Küche:</i> Kochherd, Backofen, Kühlschrank, Geschirrspüler; <i>Sanitäre Anlagen:</i> Bad/WC, Waschmaschine</p> <p>Besonderes: Sitzplatz, Einstellmöglichkeit für Fahrräder/Ski, Parkplatz, Zwischensaison-Vermietung ab 3 Tagen</p>	<p>Kontakt: Rosmarie Bähler Dorfstrasse 38 CH-8765 Engi Tel. +41 (0)55 642 10 51 Tel./Fax +41 (0)55 642 11 18 rosi.baebler@bluewin.ch</p> <p>☒ ☒ ☒</p>	
Speichenhoschet	3½ Zimmer / 4–5	Engi	20
 <p>Ferienwohnung</p> <p>Lage: hinterer Dorfteil, Laden 200 m, Bushaltestelle 100 m</p>	<p>Ausstattung: <i>Schlafzimmer:</i> 2 / 1 x 2 Einzelbetten mit Lounge und Zusatzbett / 1 x 2 Einzelbetten; <i>Wohnzimmer / Küche:</i> Esstisch für 6 Personen, Wohnküche mit Kühlschrank, Glaskeramikhherd, Holzherd, Radio, WLAN; <i>Sanitäre Anlagen:</i> Dusche/WC, Mitbenützung von Waschmaschine und Trockner</p> <p>Besonderes: Gartensitzplatz, Parkplatz, Massagepraxis im Haus – Termine auf Anfrage, Möbel aus hauseigenem Atelier, können gekauft werden, Zwischensaison-Vermietung tageweise (ab 3 Tagen)</p>	<p>Kontakt: Daniel Sieber Dorfstrasse 61 CH-8765 Engi Tel. +41 (0)79 222 80 40 bnb@ngc786.ch www.bnb-engi.com</p> <p>☒ ☒ ☒ ☒ ☒</p>	
Charmante FeWo	3 Zimmer / 4	Schwanden	22
 <p>Ferienwohnung</p> <p>Lage: Oberdorf, Laden 200 m, Bus/Bahnhof 500 m</p>	<p>Ausstattung: <i>Schlafzimmer:</i> 2 / 2 x 2 Einzelbetten; <i>Wohnzimmer:</i> Polstergruppe, Esstisch für 4 Personen, SAT-TV, Radio, CD-Player; <i>Küche:</i> Glaskeramik-Kochherd, Backofen, Kühlschrank, Geschirrspüler; <i>Sanitäre Anlagen:</i> Dusche/WC, Waschmaschine</p> <p>Besonderes: sonniger Sitzplatz, Einstellmöglichkeit für Fahrräder/Ski; Parkplatz vor dem Haus</p>	<p>Kontakt: Heinz Schiesser Bodenacherstrasse 83 CH-8121 Benglen Tel. +41 (0)44 825 00 94 Tel. +41 (0)79 689 70 00 hschuesser@ggaweb.ch</p> <p>☒ ☒ ☒ ☒</p>	


Gruppenunterkünfte

Touristenlager Elm	12 Zimmer / 114	Elm	1
 <p>Preise Sommer: 13.50 bis 20.00</p> <p>Preise Winter: 14.50 bis 21.00</p> <p>Verpflegung: HP, VP, Selbstversorgung</p>	<p>Lage: Dorfzentrum, Sportbahnen Elm 1,1 km, Laden 200 m</p> <p>Zimmereinteilung: 1 x 2, 3 x 4, 2 x 8, 3 x 12, 1 x 14, 2 x 17</p> <p>Räume: Aufenthaltsraum, Sitzungszimmer, Spielraum, 2 Waschräume</p> <p>Ausstattung: pro Schlafplatz: 1 Matratze, 1 Kissen, Schlafsack obligatorisch, Duvet nur für Leiter gegen Aufpreis</p> <p>Küche: Glaskeramikhherd, Backofen, 3 Kühlschränke, Tiefkühler, Geschirrspüler, Steamer</p> <p>Sanitäre Anlagen: 7 WC, 2 x 12 Duschen</p> <p>Besonderes: Pingpong-Tisch, Tischfussball, WLAN, Spiel- und Sportplatz, Turnhalle, Aussenparkplätze</p>	<p>Kontakt: Familie Hofer-Rhyner Dorf 47 CH-8767 Elm Tel. +41 (0)55 642 17 41 gemeindehaus@elm.ch www.gemeindehaus-elm.ch</p> <p>Zwischensaison-Vermietung auch tageweise, Übernachtung für Einzelpersonen möglich</p> <p>☒ ☒</p>	
Skihaus Empächli	12 Zimmer / 96	Elm	2
 <p>Preise Sommer: 14.00 bis 19.00</p> <p>Preise Winter: 16.00 bis 19.00</p> <p>Verpflegung: HP, VP, Selbstversorgung</p>	<p>Lage: Bergstation Gondelbahn Sportbahnen Elm, 1450 m ü. M., Tal via Gondel*</p> <p>Zimmereinteilung: 4 x 4, 1 x 6, 3 x 8, 1 x 10, 1 x 12, 2 x 14</p> <p>Räume: Aufenthaltsraum, Sitzungszimmer, Spielraum, 2 Waschräume</p> <p>Ausstattung: pro Schlafplatz: 1 Matratze, 1 Kissen, 1 Wolldecke, Schlafsack obligatorisch – kann gegen Aufpreis gemietet werden</p> <p>Küche: Kochherd, Backofen, 2 Kühlschränke, Tiefkühler, Geschirrspüler, Kippbratpfanne</p> <p>Sanitäre Anlagen: 6 WC, 2 x 4 Duschen, separat 2 Duschen / 1 WC (Leiter)</p> <p>Besonderes: Tischfussball, Pingpong-Tisch, Radio, Telefon, SAT-TV, WLAN, Leinwand, Beamer (Miete), Balkon/Terrasse, Gas-Grill, Sommer Parkplatz (Bewilligung)</p>	<p>Kontakt: Kaspar Disch Maienboden 1 CH-8767 Elm Tel. +41 (0)55 642 16 13 Tel. +41 (0)79 605 13 09 a.k.disch@bluewin.ch www.ssc-schwanden.ch</p> <p>☒ ☒ ☒</p>	
Berghaus Vorab	12 Zimmer / 92	Elm	3
 <p>Preise Sommer: 18.00 bis 23.00</p> <p>Preise Winter: 24.00 bis 30.00</p> <p>Verpflegung: HP, VP, Selbstversorgung</p>	<p>Lage: Bergstation Gondelbahn Sportbahnen Elm, 1450 m ü. M.; Tal via Gondel*</p> <p>Zimmereinteilung: 4 x 12, 2 x 4, 6 x 6</p> <p>Räume: Aufenthaltsraum, Spielraum, Waschraum, zusätzlicher Aufenthaltsraum für die Appartements</p> <p>Ausstattung: pro Schlafplatz: 1 Matratze, 1 Kissen, 1 Wolldecke, Schlafsack obligatorisch – kann gegen Aufpreis gemietet werden, Duvet in 4er- und 6er-Zimmern</p> <p>Küche: Kochherd, Backofen, Kühlschrank, Tiefkühler, Geschirrspüler, Steamer</p> <p>Sanitäre Anlagen: WC, Dusche</p> <p>Besonderes: Pingpong-Tisch, Tischfussball, Radio, SAT-TV, WLAN, Balkon; das 6er-Appartement kann separat gemietet werden</p>	<p>Kontakt: Stephanie Künzel Hauptstrasse 154 CH-8762 Schwanden Tel. +41 (0)78 859 17 02 Tel. +41 (0)55 642 61 95 Tel. +41 (0)55 642 61 61 vorab@sportbahnelm.ch www.sportbahnelm.ch</p> <p>Zwischensaison-Vermietung auch tageweise, Übernachtung für Einzelpersonen möglich</p>	


Gruppenunterkünfte


Ski- und Wanderhaus Ricken 8 Zimmer / 54		Elm
	<p>Lage: Bergstation Gondelbahn Sportbahnen Elm, 1450 m ü. M.; Tal via Gondel*</p> <p>Zimmereinteilung: 1 x 10, 4 x 8, 3 x 4 mit Dusche/WC</p> <p>Räume: Aufenthaltsraum, Spielraum</p> <p>Ausstattung: pro Schlafplatz: 1 Matratze, 1 Kissen, Schlafsack obligatorisch, Duvet gegen Aufpreis</p> <p>Küche: Kochherd, Kühlschrank, Tiefkühler, Geschirrspüler</p> <p>Sanitäre Anlagen: 10 WC, 6 Duschen</p> <p>Besonderes: Pingpong-Tisch, Tischfussball, TV, WLAN, Balkon; zusätzlich 5 Zimmer mit 25 Betten in der Dachwohnung vorhanden, Cheminée</p>	<p>Kontakt: Erwin Stump Hinterer Hummelwald 1121 8726 Ricken Tel. +41 (0)79 421 01 65 www.groups.ch/k-0705-1275</p> <p></p>
<p>Preise Sommer: 14.00 bis 20.00</p> <p>Preise Winter: 18.00 bis 22.00</p> <p>Verpflegung: HP, VP, Selbstversorgung</p>		

Ski- / Ferienhaus Alpina 9 Zimmer / 50		Elm
	<p>Lage: Bergstation Gondelbahn Sportbahnen Elm, 1450 m ü. M.; Tal via Gondel*</p> <p>Zimmereinteilung: 3 x 4, davon 2 x 4 mit Dusche/WC, 5 x 6, 1 x 8</p> <p>Räume: Aufenthaltsraum, Seminarraum, Spielraum, Werk-/Wachsraum, Trocknungsraum, Waschraum</p> <p>Ausstattung: pro Schlafplatz: 1 Matratze, 1 Kissen mit Überzug, 1 Wolldecke, Schlafsack obligatorisch</p> <p>Küche: Gastroherd, Gastrokühlschrank, Kombi-Kippkessel, 2 Backöfen, Tiefkühler, Geschirrwasschanlage</p> <p>Sanitäre Anlagen: 5 WC, 5 Duschen</p> <p>Besonderes: Pingpong-Tisch, Tischfussball, Beamer, Video, Hellraumprojektor, Flipchart, Stereoanlage, WLAN, Telefon, Waschmaschine, Tumbler, Balkon / Terrasse, Gartensitzplatz, Sommer Parkplatz (Bewilligung)</p>	<p>Kontakt: Christoph Daum Lächlerstrasse 31a CH-8634 Hombrechtikon Tel. +41 (0)55 244 24 28 verwaltung@ferienhaus-alpina.ch www.ferienhaus-alpina.ch</p> <p></p>
<p>Preise Sommer: 16.00 bis 17.60 inkl. NK</p> <p>Preise Winter: 18.50 bis 19.00 inkl. NK</p> <p>Verpflegung: Selbstversorgung</p>		

Skihaus Kärf 7 Zimmer / 50		Elm
	<p>Lage: Bergstation Gondelbahn Sportbahnen Elm, 1450 m ü. M.; Tal via Gondel*</p> <p>Zimmereinteilung: 2 x 16, 4 x 4, 1 x 2</p> <p>Räume: Aufenthaltsraum, Waschraum</p> <p>Ausstattung: pro Schlafplatz: 1 Matratze, 1 Kissen, 1 Wolldecke, Schlafsack obligatorisch</p> <p>Küche: Glaskeramikhherd, Backofen, Kühlschrank, Tiefkühler, Geschirrspüler</p> <p>Sanitäre Anlagen: 4 WC, 5 Duschen</p> <p>Besonderes: Tischfussball, Radio, Telefon, Waschmaschine, Tumbler, Balkon</p>	<p>Kontakt: Denise Fehlmann Mühleweg 34 CH-5703 Seon Tel. +41 (0)79 836 81 93 info@ferienhaus-kaerpf.ch www.skiclub-seon.ch</p> <p>Zwischensaison-Vermietung auch tagesweise</p> <p></p>
<p>Preise Sommer: 13.00 bis 15.00</p> <p>Preise Winter: 15.00 bis 18.00</p> <p>Verpflegung: Selbstversorgung</p>		

Gruppenunterkünfte

Dielihütte 6 Zimmer / 34		Elm
	<p>Lage: Bergstation Gondelbahn Sportbahnen Elm, 1450 m ü. M.; Tal via Gondel*</p> <p>Zimmereinteilung: 1 x 8, 2 x 7, 2 x 5, 1 x 2</p> <p>Räume: Aufenthaltsraum, 2 Waschräume</p> <p>Ausstattung: pro Schlafplatz: 1 Matratze, 1 Kissen, 1 Wolldecke, Schlafsack obligatorisch</p> <p>Küche: Kochherd, Backofen, Kühlschrank, Tiefkühler</p> <p>Sanitäre Anlagen: 3 WC, 2 Duschen</p> <p>Besonderes: Innencheminée mit Grilleinrichtung, Balkon</p>	<p>Kontakt: Roger Meier Gupfenstrasse 32 CH-8166 Niederweningen Tel. +41 (0)79 658 49 45 vermietung@dieli-huette.ch www.dieli-huette.ch</p> <p>Zwischensaison-Vermietung auch tagesweise, Übernachtung für Kleingruppen möglich</p> <p></p>
<p>Preise Sommer: 13.00</p> <p>Preise Winter: 15.00 für Schulen 16.00 für Erwachsene / Nichtmitglieder</p> <p>Verpflegung: Selbstversorgung</p>		

Berghaus Tristel 3 Zimmer / 19		Elm
	<p>Lage: Steinibach oberhalb Dorf, Sportbahnen Elm 2,7 km, Laden 4 km</p> <p>Zimmereinteilung: 1 x 8, 1 x 7, 1 x 4</p> <p>Räume: Aufenthaltsraum, Waschraum</p> <p>Ausstattung: pro Schlafplatz: 1 Matratze, 1 Kissen, 1 Wolldecke, Schlafsack obligatorisch</p> <p>Küche: Glaskeramikhherd, Holzkochherd, Backofen, Kühlschrank</p> <p>Sanitäre Anlagen: 2 WC, 1 Dusche</p> <p>Besonderes: Gartensitzplatz, grosser Grill, im Winter Zufahrt mit Auto teilweise erschwert, nur bis zum Stall möglich</p>	<p>Kontakt: Ruth Stohr Glättlistrasse 3 8048 Zürich Tel. +41 (0)44 432 64 51 Fax +41 (0)44 432 64 51 fam.stohr@bluewin.ch https://www.glarnerland.ch/Media/Unterkuenfte/Elm-Gruppenunterkunft-Berghaus-Tristel</p> <p></p>
<p>Preise Sommer: ab 12.00</p> <p>Preise Winter: ab 16.00</p> <p>Verpflegung: Selbstversorgung</p>		


Bergheim Weissenberge 7 Zimmer / 34		Matt
	<p>Lage: Weissenberge, 1266 m ü. M., Bergstation 100 m*</p> <p>Zimmereinteilung: 1 x 10, 1 x 8, 1 x 6, 1 x 4, 3 x 2</p> <p>Räume: grosser Ess-/Aufenthaltsraum für bis zu 40 Personen</p> <p>Ausstattung: pro Schlafplatz: 1 Matratze, 1 Kissen, 1 Duvet, Schlafsack obligatorisch oder Bettwäsche gegen Aufpreis</p> <p>Küche: Gastroküche mit Glaskeramikhherd, Backofen, Kühl-/Gefrierschrank</p> <p>Sanitäre Anlagen: 4 WC, 5 Duschen</p> <p>Besonderes: Tischfussball, Radio, Telefon, Balkon, grosser Gartensitzplatz, Aussencheminée, grosser Kinderspielplatz mit Riesenschach, Pingpong, Trampolin, Parkplatz (TV und Internet gegen zusätzliche Gebühren)</p>	<p>Kontakt: Patric Degiampietro Dorfstrasse 39 CH-8766 Matt Tel. +41 (0)79 560 20 10 Tel. +41 (0)55 642 17 94 anfrage@hausbergheim.ch www.hausbergheim.ch</p> <p></p>
<p>Preise Sommer / Winter: 15.00 bis 20.00</p> <p>Verpflegung: HP, Selbstversorgung</p>		

*Bäckerei und Dorfladen (VOLG) liefern gratis an die Bergstation
Alle Preise in CHF (Änderungen vorbehalten)

*Bäckerei und Dorfladen (VOLG) liefern gratis an die Bergstation
Alle Preise in CHF (Änderungen vorbehalten)


Gruppenunterkünfte

Ferienheim Gufelstock	11 Zimmer / 55	Engi 11
	<p>Lage: Südhang, 3 km oberhalb Engi, 1200 m ü. M.</p> <p>Zimmereinteilung: 4x10, 2x3, 4x2, 1x1</p> <p>Räume: Aufenthaltsraum, Spielraum</p> <p>Ausstattung: pro Schlafplatz: 1 Matratze, 1 Kissen, Schlafsack empfohlen; 22 Betten mit Duvet</p> <p>Küche: Kochherd, Backofen, Kühlschrank, Tiefkühler, Geschirrspüler</p> <p>Sanitäre Anlagen: 6 WC, 7 Duschen (1 Einzeldusche), 1 Waschraum</p> <p>Besonderes: eigener Sportplatz sowie Spielplatz, Pingpong-Tisch, Tischfussball, Kegelbahn, Radio, WLAN, Waschmaschine, gedeckter Balkon, Feuerstelle, diverse Sitzgelegenheiten im Freien, Parkplatz</p>	<p>Kontakt: Margrit und Leonhard Marti Holderbergli 3 CH-8765 Engi Tel. +41 (0)55 642 10 56 ma.marti@bluewin.ch www.ferienheimgufelstock.ch</p> <p style="text-align: right;"></p>
<p>Preise Sommer: 12.00 bis 16.00 (von April bis November)</p> <p>Verpflegung: HP, VP, Selbstversorgung</p>		


Pfadiheim Kärfp	3 Zimmer / 15	Schwanden 12
	<p>Lage: Dorfrand oberhalb Schwanden, Laden/Bahnhof 1,5 km</p> <p>Zimmereinteilung: 1x12, 1x3</p> <p>Räume: Aufenthaltsraum / Küche bis 30 Personen, Leiterzimmer auf Anfrage</p> <p>Ausstattung: pro Schlafplatz: 1 Matratze mit Überzug, 1 Wolldecke, 1 Kissen, Schlafsack empfohlen</p> <p>Küche: Kochherd, Backofen, Kühlschrank</p> <p>Sanitäre Anlagen: 2 WC, 3 Duschen, Waschbecken</p> <p>Besonderes: Holzofen im Aufenthaltsraum, kleine Spielwiese, Aussenfeuerstelle, Zufahrt mit Auto möglich</p>	<p>Kontakt: Esther Albert Beugen 7 CH-8783 Linthal Tel. +41 (0)55 653 12 05 pfadiheim@pfadi-kaerpf.ch www.pfadi-kaerpf.ch</p> <p style="text-align: right;"></p>
<p>Preise Sommer / Winter: 12.00 bis 24.00</p> <p>Verpflegung: Selbstversorgung</p>		

4 **Skihaus Schabell, Elm, 9 Zimmer / 55**
Barbara und Hans Marti, Tel. +41 (0)79 258 81 12, www.schabell.ch




Hütten

Skihütte Obererbs	3 Schlafräume / 28	Elm 1
	<p>Lage: 1690 m ü. M.</p> <p>Erreichbarkeit: im Sommer Busbetrieb ab Talstation Sportbahnen Elm oder auf diversen Wanderwegen, im Winter mit Tourenski oder Schneeschuhen zirka 1 Std. ab Büel</p> <p>Offen: von Mitte Dezember bis Ostern und von Pfingsten bis 1. November täglich</p> <p>Schlafräume: 2x10, 1x8; pro Schlafplatz: 1 Matratze, 1 Kissen, 1 Duvet</p> <p>Sanitäre Anlagen: fliessend Wasser, WC</p> <p>Beschreibung: heimelige Hütte, die neu umgebaut ist; ideal für Skitourenfahrer und Schneeschuhläufer, direkt an der Route zur Kärfpscharte und am markierten Schneeschuhtrail gelegen; im Sommer Ausgangspunkt des Höhenwegs Obererbs-Ämpächli</p>	<p>Kontakt: Sabina Schneider Tel. +41 (0)79 755 72 83 Tel. +41 (0)55 642 50 53 mail@obererbs.ch www.obererbs.ch</p> <p style="text-align: right;"></p>
<p>Preise Sommer / Winter: 39.00 bis 70.00</p> <p>Verpflegung: HP, Tageskarte</p>		





Schutzhütte Panixerpass	1 Schlafräum / 12 bis 14	Elm 2
<p>Preise Sommer / Winter: 12.00</p>	<p>Lage: 2407 m ü. M.</p> <p>Erreichbarkeit: 3 Std. Fussweg ab Elm (Wichlen)</p> <p>Beschreibung: unbewartet, kein Schlüsseldepot</p>	<p>Kontakt: Elm Ferienregion Tel. +41 (0)55 642 52 52 Verfügbarkeit abklären.</p>

Martinsmadhütte	3 Schlafräume / 42	Elm 3
	<p>Lage: 2002 m ü. M.</p> <p>Erreichbarkeit: mit der Tschinglenbahn, dann 1½ Stunden Bergweg T3</p> <p>Offen: Juni, September und bis Anfang Oktober an Wochenenden, Juli und August durchgehend</p> <p>Schlafräume: 1x12, 1x14, 1x16; pro Schlafplatz: 1 Matratze, 1 Kissen, 1 Wolldecke</p> <p>Sanitäre Anlagen: fliessend Wasser, WC</p> <p>Beschreibung: typische SAC-Hütte in ein-drucksvollem, alpinem Gelände mit sorgfältiger Verpflegung aus einheimischen, hausgemachten Produkten</p>	<p>Kontakt: Gerri und Theres Meier Felsenhofstrasse 50 CH-8635 Dürnten Tel. +41 (0)79 891 63 99 Tel. +41 (0)55 642 12 12 www.sac-randen.ch</p>
<p>Preise Sommer: 8.00 bis 30.00 (im Winter geschlossen)</p> <p>Verpflegung: HP, Tageskarte</p>		




Hütten




Tschinglen-Wirtschaft 1 Schlafräum / 18 		Elm 
	<p>Lage: 1480 m ü. M.</p> <p>Erreichbarkeit: mit der Tschinglenbahn oder 1 Std. Fussweg durch die imposante Schlucht</p> <p>Offen: Mitte Mai bis Mitte Oktober</p> <p>Schlafräume: 1 x 18; pro Schlafplatz: 1 Matratze, 1 Kissen, 1 Wolldecke</p> <p>Sanitäre Anlagen: fliessend Wasser, WC</p> <p>Beschreibung: einfache, sehr gemütliche Bergwirtschaft in atemberaubender Natur am Fusse des berühmten Martinslochs (weitere Infos unter www.tschinglen-wirtschaft.ch)</p>	<p>Kontakt: Tschinglen-Wirtschaft Susi Zentner CH-8767 Elm Tel. +41 (0)79 505 59 53 wirtschaft@tschinglenbahn.ch www.tschinglen-wirtschaft.ch</p>
<p>Preise Sommer: 39.00 bis 64.00 (im Winter geschlossen)</p> <p>Verpflegung: HP, einfache Mahlzeiten</p>		


Segnespass Mountain Lodge 1 Schlafräum / 12 		Elm 
	<p>Lage: 2627 m ü. M.</p> <p>Erreichbarkeit: 3 Stunden Wanderung ab Bergstation Tschinglenbahn (nur im Sommer)</p> <p>Offen: Juli, August, September täglich; im Oktober siehe Website</p> <p>Schlafräume: 1 x 12; pro Schlafplatz 1 Matratze, 1 Kissen, 1 Schlafsack; eigene Schlafsackeinlage obligatorisch (Miete CHF 5.00)</p> <p>Sanitäre Anlagen: Waschraum mit fliessend Wasser; ToiToi ausserhalb</p> <p>Beschreibung: einfache, neu ausgebaute Berghütte mit wunderbarer Aussicht</p>	<p>Kontakt: Rainer Feldner Höfliegg 2 CH-8765 Engi Tel. +41 (0)79 704 05 94 info@segnespass.ch www.segnespass.ch</p>
<p>Preise Sommer: 35.00 bis 75.00 (im Winter geschlossen)</p> <p>Verpflegung: HP, VP, Tageskarte</p>		

Alphütten Berglialp 3 Hütten / 60  / 10  im Heu		Matt 
	<p>Lage: 1358 / 1547 m ü. M.</p> <p>Erreichbarkeit: 1 bis 1,5 Stunden Fussmarsch ab Matt</p> <p>Offen: Juni bis Ende September geöffnet</p> <p>Schlafräume: 1 x 12, 1 x 13, 1 x 15, 1 x 20, 1 x 10 im Heu; pro Schlafplatz: 1 Matratze, 1 Kissen, 1 Wolldecke (Schlafsack empfohlen)</p> <p>Sanitäre Anlagen: fliessend Wasser, WC, Dusche</p> <p>Beschreibung: Übernachten auf der Berglialp gibt Ihnen einen Einblick ins Leben auf der Alp; speziell: Wellness uf dr Alp (Molkenbad im Holzuber)</p>	<p>Kontakt: Ursi und Heiri Marti-Kamer Dorfstrasse 177 CH-8766 Matt Tel. +41 (0)55 642 14 92 info@molkenbad.ch www.molkenbad.ch</p>
<p>Preise Sommer: 25.00 (im Winter geschlossen)</p> <p>Verpflegung: HP, VP, Frühstück, Selbstversorgung</p>		

Hütten



Skihütte Stäfeli 2 Schlafräume / 20 		Matt 
	<p>Lage: 1767 m ü. M.</p> <p>Erreichbarkeit: Luftseilbahn Matt – Weissenberge, dann 1,5 Stunden Fussmarsch</p> <p>Schlafräume: 1 x 14, 1 x 6; pro Schlafplatz: 1 Matratze, 1 Kissen, 3 Wolldecken</p> <p>Sanitäre Anlagen: fliessend Wasser, WC</p> <p>Beschreibung: wunderschön gelegene Hütte, guter Ausgangspunkt für Wanderungen, Bergtouren, Schneeschuhwanderungen und Skitouren</p>	<p>Kontakt: Annarös Baumgartner CH-8765 Engi Tel. +41 (0)79 468 98 67 skihaus@sc-weissmeilen.ch www.sc-weissmeilen.ch</p>
<p>Preise Sommer / Winter: 13.00 bis 24.00</p> <p>Verpflegung: Selbstversorgung</p>		

Leglerhütte SAC 11 Schlafräume / 60 		Mettmen 
	<p>Lage: 2273 m ü. M.</p> <p>Erreichbarkeit: Luftseilbahn Kies – Mettmen, dann 2,5 Stunden Fussmarsch</p> <p>Offen: Anfang Juni bis Ende Oktober geöffnet.</p> <p>Schlafräume: 1 x 2, 6 x 4, 2 x 6, 1 x 10, 1 x 12; pro Schlafplatz: 1 Matratze, 1 Kissen, 1 Duvet</p> <p>Sanitäre Anlagen: WC-Anlage und Waschräume im Haus</p> <p>Beschreibung: gemütliche, moderne Hütte mitten im Freiberg Kärf; ideales Wandergebiet für Familien mit Kindern; im Winter beliebtes Ziel für Skitourengänger und Schneeschuhläufer</p>	<p>Kontakt: Simone Landolt Walchergut 13 CH-8750 Glarus Tel. +41 (0)55 640 81 77 info@leglerhuetten.ch www.leglerhuetten.ch</p>
<p>Preise Sommer: 14.00 bis 48.00</p> <p>Preise Winter: 14.00 bis 48.00</p> <p>Verpflegung: HP und Tageskarte</p>		

 **Skihütte Müllbachtal, Engi, 3 Schlafräume / 40 **
Maja und Werner Luchsinger, Tel. +41 (0)79 291 23 49

 **Naturfreundehaus, Mettmen, 6 Schlafräume / 60  (nur im Sommer geöffnet)**
Lisä Hösli und Ruedi Luchsinger, Tel. +41 (0)55 644 14 12, www.mettmen.ch

Zeltplatz

Zeltplatz		Elm 
	<p>Lage: Talstation Tschinglenbahn, Dorf / Laden 1 km</p> <p>Offen: Mai bis Oktober</p> <p>Anlagen: Toiletten, Waschraum, Feuerstelle mit Holz</p> <p>Beschreibung: Der Zeltplatz liegt im Wisliwald bei der Talstation der Tschinglenbahn. Reservationen sind nicht möglich. Gebühren können am Zeltplatz (Box) oder im Tourismusbüro Elm bezahlt werden.</p>	<p>Kontakt: Elm Ferienregion CH-8767 Elm Tel. +41 (0)55 642 52 52 info@elm.ch www.elm.ch</p>
<p>Preise Sommer / Winter: 5.00 pro Zelt / Nacht exkl. Kurtaxen</p>		

Pauschale:

Kärpf-Trek

durch den Freiberg Kärpf

Der dreitägige Kärpf-Trek führt Sie durch das älteste Wildschutzgebiet Europas, den Freiberg Kärpf. Im 106 Quadrat-kilometer grossen Schutzgebiet leben heute gesunde und kräftige Populationen von Hirschen, Gämsen, Steinböcken, Murmeltieren, Rehen, Adlern und Birkhühnern.

Der Kärpf-Trek ist eine Bergwanderung, die Sie individuell und selbstständig unternehmen. Er ist ungefährlich und auch für berggängige Kinder geeignet, aber kein Spaziergang. An gewissen Stellen des Weges braucht er Ihre Aufmerksamkeit. Feste Wanderschuhe und Regenschutz sind Voraussetzung.

1. Tag: Anreise und 1. Etappe

Mettmen – Leglerhütte SAC | ca. 4 Std.

👉 **Gesamtaufstieg 1070 m** | 📍 **Gesamtabstieg 397 m**
Wanderung: Börtli 1658 m – Aueren 1421 m – Schünaufurggelen 1790 m – Steinstossfurggeli 1806 m – Ängisee 2059 m – Leglerhütte SAC 2273 m

Nachtessen und Übernachtung in der Leglerhütte SAC, Frühstück, Lunchpaket, Marschtee.

2. Tag: 2. Etappe

Leglerhütte SAC – Skihütte Obererbs oder Berghotel Bischofalp | ca. 5 Std.

👉 **Gesamtaufstieg 595 m** | 📍 **Gesamtabstieg 1224 m**
Wanderung: Milchspülersee – Chalchstöckli 2499 m – Richetlipass 2261 m – Matthütte 2036 m – Skihütte Obererbs 1690 m oder Berghotel Bischofalp 1647 m

Nachtessen und Übernachtung in der Skihütte Obererbs oder im Berghotel Bischofalp, Frühstück, Lunchpaket, Marschtee.



3. Tag: 3. Etappe und Rückreise

Skihütte Obererbs oder Berghotel Bischofalp – Mettmen | ca. 4 Std.

👉 **Gesamtaufstieg 695 m** | 📍 **Gesamtabstieg 743 m**
Wanderung: Skihütte Obererbs 1690 m oder Hengstboden 1620 m – Ober Ämpächli 1740 m – Wildmadfurggeli 2292 m – Schwarz Chöpf 2014 m – Kärpfbrücke – Ober Stafel – Mettmen 1608 m

Rückreise mit Luftseilbahn von Mettmen nach Kies, mit Bus oder Privatauto weiter.

4. Tag (optional)

Geniessen und Entspannen im Berghotel Mettmen

Dehnen Sie Ihren Aufenthalt in der Ferienregion Elm aus und geniessen Sie eine Übernachtung inkl. Halbpension im Berghotel Mettmen.

Pauschalangebot «Kärpf-Trek»

Preise inkl. Übernachtungen im 4er- oder 6er-Zimmer

Erwachsene	CHF	ab 220.00
Kinder (6 bis 16 Jahre)	CHF	ab 140.00

Inbegriffene Leistungen:

- Bus Schwanden – Kies (retour)
- Luftseilbahn Kies – Mettmen (retour)
- 2 Übernachtungen inkl. Frühstück, 2 Abendessen, 2 Lunchpakete, Marschtee
- 1 Getränk und Gebäck im Naturfreundehaus, Mettmen
- Erinnerungsgeschenk

Informationen und Buchungen

Elm Ferienregion, CH-8767 Elm
Telefon +41 (0)55 642 52 52 ,
info@elm.ch, www.elm.ch

Bei einer allfälligen Annullierung entstehen Kosten. Wir empfehlen Ihnen den Abschluss einer Annullationskostenversicherung. Preisänderungen vorbehalten.



Unterkunftskategorien	
Hotels, Gasthäuser, Pensionen	80–83
Bed & Breakfast	84
Ferienwohnungen und Ferienhäuser	84–88
Gruppenunterkünfte	89–92
Hütten	93–95
Zeltplatz	95



Impressum

Herausgeber:	Ferienregion Elm
Erscheint:	zweimal jährlich (Sommer- und Winterausgabe)
Auflage:	4500 Exemplare, 81. Auflage
Gestaltung/Layout:	Typowerkstatt GmbH, Glarus
Druck:	Spälti Druck AG, Glarus
Ausgabe:	April 2018
Bilder:	Ferienregion Elm und Sportbahnen Elm
Titelbild:	Expedition Tschinglen – Mitten ins UNESCO-Welterbe.

